

MUNICIPIUL SIGHIȘOARA
COMPARTIMENT
Buget, contabilitate, salarizare

Str. Muzeului nr.7 Sighișoara cod. 545400 jud.Mureș România
Tel. 40-265-771280 Fax: 40-265-771278
E-mail: contact@primaria-sighisoara.ro Web: www.primariasighisoara.ro

NR. 16.893 / 28.04.2026

MSG JTA 5.809/28.04.2026

CATRE ,
Serviciul Indrumarea si Verificarea
Trezoreriilor si Sinteza si Asistenta Elaborarii si Executiei Bugetelor Locale

Alaturat va inaintam situatiile financiare aferente TRIM. I- 2026, ale Municipiului Sighisoara, semnate si scanate.


Primar

Ioan – Iulian Sigbu



DIRECTOR EXECUTIV

Sebastian – Liviu Constantin



Primăria: **Municipiul Sighisoara**
2026 - trimestrul I

VENITURI					
Nr. Crt	Indicatori sinteza	Formula de calcul	Suma	Procent	Perioada
1	Gradul de realizare a veniturilor	Venituri totale incasate	35.055.401,25	100%	Trimestrial
2	Gradul de realizare a veniturilor proprii	Venituri totale programate	35.055.401,25		
3	Gradul de finantare din venituri proprii	Venituri proprii incasate	24.990.852,94	100%	Trimestrial
4	Gradul de autofinantare	Venituri proprii programate	24.990.852,94	71,29%	Trimestrial
5	Venituri proprii incasate per capita	Venituri totale incasate (exclusiv cote)	35.055.401,25	53,22%	Trimestrial
6	Gradul de realizare a impozitelor pe proprietate	Venituri proprii incasate	24.990.852,94		Anual
7	Gradul de dependenta al bugetului local fata de bugetul de stat	Numar de locuitori	0,00		Anual
8	Gradul de autonomie decizionala	Venituri din impozite pe proprietate incasate	0,00		Anual
9	Estimatul anual din veniturile fiscale	Venituri din impozite pe proprietate programate	0,00		Anual
a)	Coefficient de realizare a veniturilor fiscale in anul anterior (se calculeaza trimestrial)	Incasari din surse primite de la bugetul de stat	0,00	0%	Anual
b)	Estimatul anual din veniturile fiscale	Venituri totale incasate	35.055.401,25		Trimestrial
		Venituri depersonalizate incasate	24.990.852,94	71,29%	
		Venituri totale incasate	35.055.401,25		
		Venituri fiscale cumulate an anterior (trim I, II, III)	11.087.429,64	0,64	
		Total incasari venituri fiscale an anterior	17.428.445,79		
		Venituri fiscale cumulate an de calcul (trim I, II, III)	14.662.848,22		
		coeficient	0,00		

CHELTUIELI					
Nr. Crt	Indicatori sinteza	Formula de calcul	Suma	Procent	Perioada
1	Rigiditatea cheltuielilor	Plati aferente cheltuielilor de personal	0,00	0%	Anual
2	Pondereea sectiunii de functionare	Total plati	23.680.420,81		
3	Pondereea sectiunii de dezvoltare	Plati aferente sectiunii de functionare	18.581.151,15	78,47%	Trimestrial
4	Pondereea serviciului datoriei publice	Total plati	23.680.420,81		
5	Excedent / Deficit - sectiune functionare	Plati aferente sectiunii de dezvoltare	5.099.269,66	21,53%	Trimestrial
6	Excedent / Deficit - sectiune dezvoltare	Total plati	23.680.420,81		
		Serviciul datoriei publice locale	0,00	0%	Anual
		Total plati	23.680.420,81		
		venituri incasate - (plati efectuate + plati restante)	10.341.170,75		Trimestrial
		venituri incasate - (plati efectuate + plati restante)	931.418,69		Trimestrial

Principii, Politici si Metode Contabile

Primaria Municipiului Sighisoara a prezentat situatiile financiare pentru trimestrul I al anului 2026, respectand principiile contabile generale, conform contabilitatii de angajament care presupune recunoasterea in contabilitate a tranzactiilor si evenimentelor economice si financiare in momentul in care acestea se produc si sunt inregistrate in evidentele contabile si raportate in situatiile financiare. Situatiile financiare contin informatii relevante pentru nevoile utilizatorilor in luarea deciziilor economice si sunt credibile.

Operatiunile economice si financiare se inregistreaza in contabilitate pe baza documentelor justificative, documente ce angajeaza raspunderea persoanelor care le-au intocmit, vizat si aprobat, precum si a celor care le-au inregistrat in contabilitate.

Forma de contabilitate utilizata este MAESTRU-SAH in conformitate cu prevederile legii contabilitatii nr.82/1991 republicata, cu modificarile si completarile ulterioare, precum si cu prevederile cuprinse in Planul de conturi aprobat prin O.M.F.P. nr.1917/12.12.2005 de aprobare a Normelor metodologice privind organizarea si conducerea contabilitatii institutiilor publice, planul de conturi pentru institutii publice si instructiunile de aplicare a acestuia – aplicabile de la 1 ianuarie 2006.

In ceea ce priveste veniturile si cheltuielile din contul de executie se respecta clasificarea indicatorilor privind finantele publice aprobata prin O.M.F.P.nr.1954/2005, cu modificarile si completarile ulterioare.

Situatiile financiare la 31.03.2026 au fost intocmite in conformitate cu prevederile Legii nr.82/1991 republicata, cu modificarile si completarile ulterioare, O.M.F.P.1983/16.12.2025, privind aprobarea Normelor metodologice, privind intocmirea si depunerea situatiilor financiare trimestriale ale institutiilor publice, precum si a unor raportari lunare pe anul 2025.

Aceste situatii financiare cuprind centralizat si situatiile financiare ale institutiilor publice subordonate Primariei.

Contabilitatea este organizata in compartimente distincte (compartimentul financiar-contabil) cu personal de specialitate.

Raspunderea pentru organizarea si conducerea contabilitatii revine ordonatorului principal de credite, Sirbu Ioan-Iulian si Directiei economice, Constantin Sebastian Liviu. Contabilitatea in cadrul Municipiului Sighisoara este organizata tinand seama de principiile contabilitatii de angajamente. Contabilitatea se tine in limba romana si in moneda nationala. Contabilitatea operatiunilor in valuta se tine atat in moneda nationala cat si in valuta. Pe proiectele finantate din fonduri comunitare nerambursabile conversia intre Leu si Euro se face la rata din penultima zi lucratoare a lunii precedente pentru care - tara este stabilita (curs INFO- EURO) de catre Banca Centrala Europeana.

Elementele monetare exponente in Euro, disponibilitati si depozite bancare, creante si datorii se revalueaza cel putin trimestrial, la intocmirea situatiilor financiare, la cursul INFO-EURO comunicat in penultima zi lucratoare a lunii in care se intocmesc situatiile financiare. Diferentele de curs valutar au fost inregistrate la venituri sau cheltuieli, dupa caz. Pentru reflectarea in contabilitate a tuturor activelor detinute si a elementelor de capitaluri si datorii, precum si toate tranzactiile la care acestea participa, exista documente justificative care trebuie sa cuprinda obligatoriu urmatoarele elemente:

- denumirea documentului;

- denumirea si sediul persoanei juridice care intocmeste documentul;
- numarul si data intocmirii acestuia;
- continutul operatiunii economice;
- datele cantitative si valorice;
- numele si prenumele, precum si semnaturile persoanelor care le-au insotit, vizat si aprobat.

Informatiile din documentele justificative sunt reflectate in contabilitate, in conturile analitice si sintetice si in registrele de contabilitate.

Principalele registre si formulare care se utilizeaza sunt:

a) Registrul-jurnal este documentul contabil obligatoriu in care se inregistreaza, prin articole contabile, in mod cronologic, operatiile patrimoniale, prin respectarea succesiunii documentelor, dupa data de intocmire sau intrare a acestora in unitate.

b) Registrul "Cartea-mare" este un document contabil obligatoriu in care se inscriu lunar, direct sau prin regrupare pe conturi corespondente, inregistrarile efectuate in registrul-jurnal, tablindu-se situatia fiecarui cont, respectiv soldul initial, rulajele debitoare, rulajele creditoare si soldurile finale. Aceasta fisa (cartea mare) este emisa din programul de contabilitate si se listeaza si arhiveaza odata pe an - la sfarsitul anului. Acest registru sta la baza intocmirii Balantei de verificare.

c) Registrul-inventar este documentul contabil in care se inregistreaza toate elementele de activ si de pasiv, grupate in functie de natura lor, conform posturilor din bilantul contabil, inventariate potrivit normelor legale. Elementele patrimoniale inscise in Registrul-inventar au la baza listele de inventariere sau alte documente care justifica continutul fiecarui post din bilantul contabil. Registrul-inventar cuprinde doua parti: listele de inventariere si recapitulatii inventarului. In cadrul recapitulatii, datele preluate din listele de inventariere sunt grupate pe structurile patrimoniale de activ si pasiv. Acest registru se completeaza odata pe an avand la baza inventarele intocmite in fiecare gestiune (materiale auxiliare, marfuri si produse) si in fiecare departament (mijloacele fixe si obiectele de inventar).

d) Registrul general de evidenta a salariatilor.

Angajatorul are obligatia completarii registrului in ordinea incheierii contractelor individuale de munca. Registrul cuprinde elementele de identificare a tuturor salariatilor, data incheierii contractului individual de munca, data inceperii activitatii, modificarea si suspendarea contractului, durata acestuia, durata muncii ETA in ore/zi, respectiv codul acesteia potrivit Clasificarii ocupatiilor din Romania(C.O.R.), salariul de baza la data incheierii contractului, data incetarii contractului si temeiul legal al incetarii acestuia, numele, prenumele si semnatura persoanei care face inscrierea.

Registrul se completeaza si se pastreaza la sediul central al angajatorului, in cadrul departamentului de Resurse Umane.

e) Registrul unic de control are ca scop evidentierea tuturor controalelor desfasurate la contribuabil de catre toate organele de control specializate. Acest registru se afla in cadrul serviciului financiar-contabilitate.

Sistemul de documente privind organizarea contabilitatii imobilizarilor.

Evidenta operativa a imobilizarilor corporale intrate si iesite din unitatea patrimoniala, in functie de categoria din care fac parte si locul unde se afla, se tine cu ajutorul registrului numerelor de inventar. Fiecarui mijloc fix se acorda un numar de inventar, in ordine cronologica, pe baza documentelor primite. Este intocmit de seveciul financiar-contabil, pe

grupe de mijloace fixe, prin inregistrarea cronologica a mijloacelor fixe intrate in unitate.

a) Fisa mijlocului fix serveste ca document pentru evidenta analitica a mijloacelor fixe. Se intocmeste de serviciul financiar-contabilitate, intr-un exemplar, pentru fiecare mijloc fix.

b) Bonul de miscare a mijlocului fix serveste ca:

- document justificativ de predare-primire a mijloacelor fixe intre doua locuri de folosinta ale unitati (CP, DEPARTAMENT; PUNCT DE LUCRU).
- document de insotire a mijloacelor fixe pe timpul transportului de la o sectie sau subunitate (CP, DEPARTAMENT; PUNCT DE LUCRU) la alta.
- document justificativ de inregistrare in evidenta tinuta de responsabilul cu mijloacele fixe, la locurile de folosinta si in contabilitate.

Circula la: persoana care aproba miscarea mijlocului fix in cadrul unitatii; la cp-ul, DEPARTAMENTUL, PUNCTUL DE LUCRU predator, pentru semnarea de predare de catre responsabilul cu mijloace fixe si pentru semnare de primire de catre delegatul cp-ului, DEPARTAMENTULUI, PUNCTULUI DE LUCRU, primitor; la serviciul financiar-contabil pentru inregistrarea miscarii mijlocului fix.

c) Procesul-verbal de punere in functiune a mijlocului fix se intocmeste pentru utilajele si instalatiile care necesita montaj si probe tehnologice, precum cladirile si constructiile speciale care deservesc procese tehnologice, acestea considerandu-se puse in functiune la terminarea probelor tehnologice. Se intocmeste de catre secretarul comisiei numite pentru receptionarea obiectivului de investitii, in prezenta membrilor comisiei care este formata din: presedinte, specialisti-consultanti, asistenti la receptie.

d) Procesul-verbal de scoatere din functiune a mijlocului fix serveste ca :

- document de constatare a indeplinirii conditiilor scoaterii din functiune a mijloacelor fixe, de scoatere din uz;
- document de consemnare a scoaterii efective din functiune a mijloacelor fixe.
- document justificativ de inregistrare in evidenta magaziiilor (depozitelor) si in contabilitate.

Sistemul de documente privind organizarea contabilitatii materialelor

a) N.I.R.-ul serveste ca: document pentru receptia bunurilor aprovizionate, document justificativ pentru incarcare in gestiune, act de proba in litigiile cu carausii si fumizorii, pentru diferentele constatate la receptie, document justificativ de inregistrare in contabilitate.

Circula la gestiune, pentru incarcarea in gestiune a bunurilor materiale receptionate la compartimentul financiar-contabil, pentru intocmirea formelor privind reglementarea diferentelor constatate, precum si pentru inregistrarea in contabilitatea sintetica si analitica, atasata la documentele de livrare (factura sau avizul de insotire a marfii).

Se arhiveaza la compartimentul financiar-contabil.

b) Bonul de consum

Serveste ca:

- document de eliberare din magazie pentru consum a unui singur material, respectiv mai multor materiale, dupa caz;
- document justificativ de scadere din gestiune;
- document justificativ de inregistrare in evidenta magazici si in evidenta contabila in partida simpla.

Se întocmeste în două exemplare, pe măsura lansării, respectiv eliberării materialelor din magazie pentru consum.

Circula:

- la persoanele autorizate să semneze pentru acordarea vizei de necesitate (ambele exemplare)
- la magazia de materiale, pentru eliberarea cantităților prevăzute, semnându-se de predare de către gestionar și de primire de către delegatul care primește materialele (ambele exemplare);
- la compartimentul financiar-contabil, pentru efectuarea înregistrărilor în contabilitatea sintetică și analitică (ambele exemplare).

Se arhivează la compartimentul financiar-contabil.

c) **Aviz de însoțire a marfii :**

Formular tipizat cu regim special de tipărire, inseriere și numerotare, comun pe economic, executat pe hârtie autocopiativă securizată.

Servește ca :

- document de însoțire a marfii pe timpul transportului;
- document ce stă la baza întocmirii facturii fiscale;
- dispozitiv de transfer al valorilor materiale de la gestiune la alta;
- document de primire în gestiunea cumpărătorului sau în gestiunea primitoare din cadrul aceleiași unități în cazul transferului;

Circula la:

- furnizor; la delegatul unității care face transportul sau al clientului, pentru semnare de primire;
- la compartimentul financiar-contabil, atașat la factura;
- la cumpărător;
- la magazie, pentru încarcarea de gestiune a produselor, marfurilor sau altor valori materiale primite, după efectuarea recepției de către comisia de recepție și după consemnarea rezultatelor;
- la compartimentul financiar-contabil, pentru înregistrarea în contabilitate sintetică și analitică, atașat la factura;

d) **Dispoziție de livrare**

Servește ca :

- document pentru eliberarea din magazie a produselor, marfurilor sau a altor valori materiale destinate vânzării;
- document justificativ de scădere din gestiunea magaziei predatoare ;
- document de bază pentru întocmirea avizului de însoțire a marfii sau a facturii fiscale, după caz.

Circula la:

- magazie, pentru eliberarea produselor, marfurilor sau altor valori materiale și pentru înregistrarea în evidența magaziei, semnându-se de către gestionarul predator pentru cantitățile livrate .

Se arhivează la:

- magazie;
- la departamentul vânzări.

e) **Fisa de magazie**

Servește ca:

- document de evidență la locul de depozitare a intrărilor, ieșirilor și stocurilor de valori materiale;
- sursa de informații pentru controlul operativ curent și contabil al stocurilor de valori

materiale;

Se întocmeste într-un exemplar, separat pentru fiecare fel de material și se completează de gestionar sau de persoana desemnată, care completează coloanele privitoare la intrări, la ieșiri și stoc.

Fisele de magazie se țin la fiecare loc de depozitare a valorilor materiale, pe feluri de materiale ordonate pe grupe, eventual subgrupe sau în ordine alfabetică.

Pentru valori materiale primite spre prelucrare de la terți sau în custodie se întocmesc fișe distincte care se țin separat de cele ale valorilor materiale proprii.

Înregistrările în fișele de magazie se fac document cu document. Stocul se poate stabili după fiecare operațiune înregistrată, dar în mod obligatoriu zilnic.

f) Fișe de magazie a formularelor cu regim special

Formular tipizat cu regim special de tipărire, inseriere și numerotare, comun pe economie, executat pe carton securizat.

Servește ca :

- document de evidență a intrărilor, ieșirilor și stocurilor de formulare, care au un regim special de inseriere, numerotare, evidență și urmărire ;

- document de evidență a formularelor anulate ;

- sursa de informații pentru controlul operativ curent și contabil al stocurilor de formulare.

Se întocmeste într-un exemplar, separat pentru fiecare fel de formular cu regim special, de către gestionar.

Nu circulă, fiind document de înregistrare și se arhivează la compartimentul financiar-contabil.

Sistemul de documente privind organizarea contabilității mijloacelor bănești

a) Foaia de varsamant (formular tipizat, cu ajutorul căruia se depun la trez banii care depășesc plafonul zilnic stabilit de lege.

Se întocmeste de casieră în două exemplare) rămâne la registrul de casă.

b) CEC-ul de numerar.

Este CEC-ul cu ajutorul căruia se ridică banii din trezorerie pentru efectuarea diferitelor plăți (salarii, fumizori, avansuri de trezorerie etc.)

Se completează de casieră și cu aprobarea (semnatura directorului economic și stampila unității).

c) Dispoziția de plată / încasare

Este un formular tipizat cu ajutorul căruia se ridică sau se depun banii în casierie.

Se întocmeste de contabilul care ține evidența avansurilor de trezorerie pe baza unui REFERAT semnat în prealabil de directorul economic sau în urma decontului de cheltuieli (ordinului de deplasare). Se înregistrează într-un registru de numere (cu evidența avansurilor de trezorerie) și se semnează de contabilul care la întocmit, de contabilul șef și directorul economic. În baza documentului astfel întocmit casieră eliberează - plătește sumele de bani (Dispoziția de plată) sau eliberează chitanța pentru sumele de bani încasate (dispoziția de încasare). Acestea rămân la Registrul de casă ca documente justificative.

d) Chitanța

Se eliberează de casieră în momentul în care încasează sume de bani, se semnează de casieră și se stampilează cu stampila casieriei. Cu ajutorul chitanței se plătesc sume de bani către fumizori (în acest caz chitanța este emisă de fumizor).

e) Registrul de casă lei

Este un formular tipizat cu ajutorul căruia se ține evidența încasărilor și plăților zilnice, în numerar (lei sau valută). Se întocmeste de casieră, zilnic, în două exemplare: un exemplar

ramane la casierie iar celalalt se arhiveaza in compartimentul financiar-contabil unde se si opereaza inregistrările in evidenta contabila a unitatii.

Primaria Municipiului Sighisoara a prezentat situatiile financiare pentru trimestrul I al anului 2026, respectand principiile contabile generale, conform contabilitatii de angajamente:

1. Principiul continuitatii activitatii - conform caruia institutia noastra si cele subordonate isi continua in mod normal functionarea, fara a intra in stare de desfiintare sau reducere semnificativa a activitatii.

2. Principiul permanentei metodelor - conform caruia institutia noastra si cele subordonate aplica aceleasi metode de evaluare ca si pana acum.

3. Principiul prudentei - conform caruia evaluarea se face tinand cont de toate angajamentele aparute si de toate deprecierea.

4. Principiul contabilitatii pe baza de angajamente - cu respectarea independentei exercitiului financiar.

5. Principiul evaluarii separate a elementelor de active si de datorii.

6. Principiul intangibilitatii bilantului de deschidere si bilantul de inchidere al exercitiului financiar precedent.

7. Principiul compensarii intre elementele de active si datorii sau intre elementele de venituri si cheltuieli.

8. Principiul compatibilitatii informatiilor - in timp.

9. Principiul materialitatii (pragului de semnificatie).

10. Principiul prevalatcii economicului asupra juridicului conform caruia informatiile din contabilitate sunt credibile, respectand realitatea economica a evenimentului nu numai forta lor juridica. Credibilitatea consta in faptul ca aceste informatii reprezinta fidel rezultatul patrimonial si pozitia financiara a institutiei publice, sunt neutre, prudente si complete, ele au la baza documentele justificative legale, vizate de necesitate, oportunitate si de control financiar preventiv, sunt contabilizate in perioada corespunzatoare, reflectand operatiunile institutiei publice cu incadrarea in prevederile bugetare aprobate pe anul 2024. Operatiunile financiare sunt centralizate in balanta de verificare si bilant.

Situatiile financiare contin informatii relevante pentru nevoile utilizatorilor in luarea deciziilor economice si sunt credibile.

Actiunile immobilizate sunt prezentate la cost istoric iar amortizarea s-a calculat dupa metoda liniara utilizand duratele normale de utilizare prevazute in cele ce urmeaza:

Durata normala de utilizare in ani:

- la cladiri 40-60 ani;
- la constructii speciale 16-24 ani;
- la utilaje si echipamente 5-12 ani; 12-18 ani;
- computere si AMC 2-4 ani;
- mijloace de transport 5-10 ani;
- alte mobilizari corporale 8-15 ani.

Imobilizarile corporale in curs nu s-au amortizat, ele se amortizeaza in momentul cand sunt puse partial in functiune.

Reparatiile cu caracter de modernizare sunt inregistrate la imobilizari corporale cand se obtin beneficii economice in plus iar diferenta se inregistreaza la cheltuieli curente.

Valorificarea si scoaterea din functiune a activelor fixe se face numai cu aprobarea ordonatorului principal de credite.

Pentru evidentierea elementelor patrimoniale de natura stocurilor se utilizeaza metoda

inventarului permanent.

Evaluarea și înregistrarea în contabilitate a bunurilor la data intrării în patrimoniu se face, după caz, la valoarea de intrare (valoarea contabilă) care se stabilește:

- la cost de achiziție, pentru bunuri procurate cu titlu oneros;
- la cost de producție, pentru bunurile obținute în cadrul unității;
- la valoarea justă, pentru bunurile obținute cu titlu gratuit.

Politica de împrumuturi

În baza acordului de împrumut subsidiar nr. 328 din 27.07.2006 M.F.P. subîmprumut Municipiul Sighisoara cu suma de 1.999.680,53 Euro pentru Proiectul de dezvoltare a infrastructurii în orasele mici și mijlocii din România (SAMTID) - B.

La finele trim. I 2026 valoarea ratelor achitate este în suma de 1.447.872,11 Euro.

În baza HCL.nr. 165 / 24.11.2005 se aproba asocierea Municipiului Sighisoara, în calitate de acționar la constituirea societății pe acțiuni Compania Aquaserv SA care a devenit operatorul regional al serviciilor publice de alimentare cu apă și canalizare. Titlurile de participare deținute de Municipiul Sighisoara sunt în suma de 285.000 lei.

În baza prevederilor O.U.G.nr.30/1997 și a Legii nr.207/1997, precum și a prevederilor Hotărârii Consiliului Local al Municipiului Sighisoara nr.9/26.02.1998, Regia Automată de Gospodărie Comunală Locativă și Transport Urban de Persoane Sighisoara s-a restructurat din regiă de interes local în societate comercială sub denumirea Societatea Comercială Apa Termică Transport S.A. Sighisoara fiind înregistrată la Oficiul Registrului Comerțului Mureș cu numărul 126/22911998 din 03.03.1998. În conformitate cu prevederile actelor constitutive, S.C. ATT. SA. Sighisoara s-a constituit pe perioadă nedeterminată, capitalul social 461.190 lei.

În baza HCL nr.49/31.03.2011 s-a aprobat înființarea S.C. ECOSERV SIG S.R.L. cu un capital social subscris și vărsat de 200.000 lei, la care asociat unic este Consiliul Local Sighisoara. Prin HCL 54/27.02.2014 s-a aprobat majorarea capitalului social cu 360.000 lei, acesta fiind vărsat integral. Prin HCL 54/26.03.2015 s-a aprobat majorarea capitalului social cu 280.000 lei, acesta fiind vărsat integral.

Analiza veniturilor bugetului local

Fata de prevederile bugetare care sunt de 279.783.000 lei, veniturile realizate la 31.03.2026 sunt de 35.055.401 lei.

Analiza cheltuielilor bugetului local

Fata de veniturile realizate care sunt de 35.055.401 lei, plățile efectuate la data de 31.03.2026 sunt de 23.680.421 lei.

La sfârșitul perioadei rezulta un excedent în suma de 11.374.980 lei.

Instituția a respectat principiile contabile aplicabile, prevăzute de legea contabilității 82/1991.

Primar
Ioan Iulian Sîrbu

[Redacted signature]



Director executiv
Sebastian Liviu Constantin

[Redacted signature]

Capi- tol	Sub- capi- tol	Pa- ra- gra- ful	Ar- ti- col	Ali- ne- at	Denumire indicator	Prevederi bugetare aprobrate la finele perioadei de raportare	Prevederi bugetare trimestriale cumulate	Drepturi constatate			Incasari realizate	Stingeri pe alte cai decat incasari	Drepturi constatate de incasat
								Total, din care:	din anii precedenti	din anul curent			
A					B	1	2	3=4+5	4	5	6	7	8=3-6-7
0					TOTAL JUDETEL MURES								
0001	02				TOTAL VENITURI-BUGET LOCAL	279.783.600	35.055.401	59.036.055	10.523.923	48.512.132	35.055.401	2.339	23.978.315
0002					I. VENITURI CURENTE	75.012.000	28.847.734	52.828.388	10.523.923	42.304.465	28.847.734	2.339	23.978.315
0003					A. VENITURI FISCALE	62.651.000	24.923.326	38.958.612	7.644.894	31.313.718	24.923.326	2.107	14.033.179
0004					AL. IMPOZIT PE VENIT, PROFIT SI CASTIGURI DIN CAPITAL	27.821.000	6.495.639	6.495.639		6.495.639	6.495.639		
0300	02				AL.2 IMPOZIT PE VENIT, PROFIT SI CASTIGURI DIN CAPITAL DE LA PERSOANE FIZICE	27.821.000	6.495.639	6.495.639		6.495.639	6.495.639		
0302	18				IMPOZIT PE VENIT	674.000	162.161	162.161		162.161	162.161		
					Impozitul pe veniturile din transferul proprietatilor imobiliare din patrimoniul personal	674.000	162.161	162.161		162.161	162.161		
0402					COTE SI SUME DEFALCATE DIN IMPOZITUL PE VENIT	27.147.000	6.333.478	6.333.478		6.333.478	6.333.478		
0402	01				Cote defalcate din impozitul pe venit	26.724.000	6.333.478	6.333.478		6.333.478	6.333.478		
05					Sume repartizate din Fondul la dispozitia Consiliului Judetean	423.000							
0700	02				A3 IMPOZITE SI TAXE PE PROPRIETATE IMPOZITE SI TAXE PE PROPRIETATE	12.876.000	11.871.761	22.136.655	5.886.050	16.250.605	11.871.761	2.107	10.262.787
0702	01				Impozit si taxa pe cladiri	12.876.000	11.871.761	22.136.655	5.886.050	16.250.605	11.871.761	2.107	10.262.787
				01	Impozit pe cladiri de la persoane fizice	9.813.000	9.594.886	17.485.709	4.363.403	13.122.306	9.594.886		7.890.823
				01	Impozit si taxa pe cladiri de la persoane juridice	4.513.000	5.429.565	8.640.097	887.933	7.752.164	5.429.565		3.210.532
0702	01			02	Impozit si taxa pe cladiri de la persoane juridice	5.300.000	4.165.321	8.845.612	3.475.470	5.370.142	4.165.321		4.680.291

Capi- tot	Sub- capi- tot	Pa- ra- gra- ful	Ar- ti- col	Al- ne- at	Denumire indicator	Prevederi bugetare aprobate la finele perioadei de raportare		Prevederi bugetare trimestriale cumulate		Drepturi constatate			Incasari realizate	Stingeri pe alte cai decat incasari	Drepturi constatate de incasat
						I	2	3=4+5	4	5	6	7			
					B										
0702	02				Impozit si taxa pe teren	2.752.000	2.190.280	4.467.683	1.414.887	3.052.796	2.190.280				2.277.403
	01				Impozit pe terenuri de la persoane fizice	1.531.000	1.034.018	1.748.598	290.568	1.458.030	1.034.018				714.580
0702	02				Impozit si taxa pe teren de la persoane juridice	776.000	764.741	1.927.637	1.065.921	921.736	764.741				1.162.916
0702	02				Impozitul pe terenul extravilan + Restante anii anteriori din impozitul pe terenul agricol										
0702	03				Taxe judiciare de timbru si alte taxe de timbru	445.000	391.521	791.428	118.398	673.030	391.521				399.907
1000	02				A4 IMPOZITE SI TAXE PE BUNURI SI SERVICII	311.000	86.595	183.263	107.760	75.503	86.595			2.107	94.561
1102	01				SUME DEFALCATE DIN TVA	21.854.000	6.507.702	10.206.871	1.720.626	8.486.245	6.507.702				3.699.169
					Sume defalcate din taxa pe valoarea adaugata pentru finantarea cheltuielilor descentralizate la nivelul judetelor	16.380.000	3.927.000	3.927.000		3.927.000	3.927.000				
1102	02				Sume defalcate din taxa pe valoarea adaugata pentru finantarea cheltuielilor descentralizate la nivelul comunelor, oraselor, municipiilor, sectoarelor si Municipiului Bucuresti	671.000									
1102	05				Sume defalcate din taxa pe valoarea adaugata pentru drumuri	15.411.000	3.852.000	3.852.000		3.852.000	3.852.000				
1102	09				Sume defalcate din taxa pe valoarea adaugata pentru finantarea	25.000	6.000	6.000		6.000	6.000				

Capi- tol	Sub- capi- tol	Pa- ra- gra- ful	Ar- ti- col	Ali- ne- at	Denumire indicator	I	2	Drepturi constatate			6	7	Drepturi constatate de incasat
								Total, din care:	din anii precedenti	din anul curent			
A					B	1	2	3=4+5	4	5	6	8=3-6-7	
3002	08				inchirieri de catre institutiile publice	4.125.000	832.212	1.836.131	264.810	1.571.321	832.212	1.003.919	
					Venituri din dividende	203.000							
					Venituri din dividende de la alti platitori	203.000							
3002	50				Alte venituri din proprietate	49.000	11.049	13.200	595	12.605	11.049	2.151	
3300	02				C2. VANZARI DE BUNURI SI SERVICII	7.643.000	3.081.147	12.020.445	2.613.624	9.406.821	3.081.147	8.939.066	
3302					VENITURI DIN PRESTARI DE SERVICII SI ALTE ACTIVITATI								
3302	08				Venituri din prestari de servicii	277.000	62.657	163.475	42.778	120.697	62.657	100.586	
	10				Contributia parintilor sau sustinatorilor legali pentru intretinerea copiilor in crasa	199.000	51.173	138.772	29.534	109.238	51.173	87.599	
3302	28				Venituri din recuperarea cheltuielilor de judecata, imputatii si despagubiri	40.000	9.525	9.525		9.525	9.525		
3302	50				Alte venituri din prestari de servicii si alte activitati	15.000	25	13.244	13.244	25	25	12.987	
3402					VENITURI DIN TAXE ADMINISTRATIVE, ELIBERARI PERMISE	23.000	1.934	1.934		1.934	1.934		
3402	02				Taxe extrajudiciare de timbru	260.000	35.384	41.194	2.798	38.396	35.384	5.810	
	50				Alte venituri din taxe administrative, eliberari permise	1.000							
3502					AMENZI, PENALIZATI SI CONFISCARI	259.000	35.384	41.194	2.798	38.396	35.384	5.810	
	01				Venituri din amonzi si alte sanctiuni aplicate potrivit dispozitiilor legale	1.612.000	274.676	1.237.370	932.421	304.949	274.676	962.694	
						670.000	157.298	507.402	363.647	143.755	157.298	350.104	

Capi- fol	Sub- capi- fol	Pa- ra- graf	Gru- pa / Titlu	Al- ti- col	Denumire indicator	Prevederi bugetare aprobate la finele perioadei de raportare	Prevederi bugetare trimestriale cumulate	Drepturi constatate			Incasari realizate	Stingeri pe alte cai decat incasari	Drepturi constatate de incasat
								Total, din care:	din anii precedenti	din anul curent			
A					B	1	2	3=4+5	4	5	6	7	8=3-6-7
3502	01	02			Venituri din amenzi si alte sanctiuni aplicate de catre alte institutii de specialitate	670.000	157.298	507.402	363.647	143.755	157.298		350.104
3502	50				Alte amenzi, penalizati si confiscari DIVERSE. VENITURI	942.000	117.378	729.968	568.774	161.194	117.378		612.590
3602	06				Taxe speciale	5.494.000	2.708.430	10.578.406	1.635.627	8.942.779	2.708.430		7.869.976
	47				Alte venituri pentru finantarea sectiunii de dezvoltare	5.035.000	2.567.720	10.437.696	1.635.627	8.802.069	2.567.720		7.869.976
3900	02				II. VENITURI DIN CAPITAL.	459.000	140.710	140.710		140.710	140.710		
3902	01				VENITURI DIN VALORIFICAREA UNOR BUNURI	692.000	70.119	70.119		70.119	70.119		
	01				Venituri din valorificarea unor bunuri ale institutiilor publice	692.000	70.119	70.119		70.119	70.119		
3902	03				Venituri din vanzarea locuintelor construite din fondurile statului	588.000	38.673	38.673		38.673	38.673		
4100	02				IV. SUBVENTII	164.000	31.446	31.446		31.446	31.446		
4200					SUBVENTII DE LA ALTE NIVELE ALE ADMINISTRATIEI PUBLICE.	190.727.000	4.887.548	4.887.548		4.887.548	4.887.548		
4202	14				SUBVENTII DE LA BUGETUL DE STAT	190.727.000	4.887.548	4.887.548		4.887.548	4.887.548		
					Finantarea cheltuielilor de capital ale unitatilor de invatamant preuniversitar	175.424.000	4.887.548	4.887.548		4.887.548	4.887.548		
4202	16				Subventii de la bugetul de stat catre bugetele locale pentru finantarea investitiilor in sanatate	3.283.000							
						4.545.000							

Capi- tol	Sub- capi- tol	Pa- ra- gra- ful	Gru- pa / Titlu	Ar- ti- col	Ali- ne- at	Denumire indicator	Prevederi bugetare aprobate la finele perioadei de raportare	Prevederi bugetare trimestriale cumulate	Drepturi constatate			Incasari realizate	Stingeri pe alte cai decat incasari	Drepturi constatate de incasat
									Total, din care:	din anii precedenti	din anul curent			
A							1	2	3=4+5	4	5	6	7	8=3-6-7
4202	16	01	B			Subventii de la bugetul de stat catre bugetele locale pentru finantarea aparaturii medicale si echipamentelor de comunicatii in urgenta in sanatate Subventii pentru acordarea ajutorului pentru incalzirea locuintei si a suplimentului pentru energie alocate pentru consumul de combustibili solizi si/sau petrolieri	4.545.000							
4202	41					Subventii de la bugetul de stat pentru finantarea sanatatii	162.000	8.076	8.076		8.076			
4202	42					Sume primite de administratiile locale in cadrul programelor FEGA implementate de APIA	168.000	16.700	16.700		16.700			
4202	65					Finantarea Programului National de Dezvoltare Locala	108.000							
4202	66					Subventii din bugetul de stat alocate conform contractelor incheiate cu directiile de sanatate publica	11.598.000							
4202	86					Subventii de la bugetul de stat catre bugetele locale pentru decontarea serviciilor aferente masurilor de prevenire si combatere a atacurilor exemplarelor de urs brun	1.382.000	292.913	292.913		292.913			

Capi- tot	Sub- capi- tot	Pa- ra- gra- ful	Gru- pa/ Titlu	Ar- ti- col	Ali- ne- at	Denumire indicator	Prevederi bugetare aprobat la finele perioadei de raportare	Prevederi bugetare trimestriale cumulate	Drepturi constatate			Incasari realizate	Stingeri pe alte cai decat incasari	Drepturi constatate de incasat
									Total, din care:	din anii precedenti	din anul curent			
A						B	1	2	3-4+5	4	5	6	7	8-3-6-7
4202	88					Alocari de sume din PNRR aferente asistentei financiare nerambursabile	142.904.000	4.569.859	3-4+5	4	5	6	7	8-3-6-7
4202	88	01				Fonduri europene nerambursabile	120.129.000	3.781.741	3-4+5	4	5	6	7	8-3-6-7
		03				Sume aferente TVA	22.775.000	788.118	3-4+5	4	5	6	7	8-3-6-7
4202	89					Alocari de sume din PNRR aferente componentei imprumuturi	31.252.000		3-4+5	4	5	6	7	8-3-6-7
4202	89	01				Fonduri din imprumut rambursabil	9.418.000		3-4+5	4	5	6	7	8-3-6-7
		03				Sume aferente TVA	1.834.000		3-4+5	4	5	6	7	8-3-6-7
4302						SUBVENTII DE LA ALTE ADMINISTRATII	15.303.000		3-4+5	4	5	6	7	8-3-6-7
		34				Sume alocate din bugetul ANCPJ pentru finantarea lucrarilor de inregistrare sistematica din cadrul Programului national de cadastru si carte funciara	60.000		3-4+5	4	5	6	7	8-3-6-7
4302	44					Sume alocate din sumele obtinute in urma scoaterii la licitatie a certificatelor de emisii de gaze cu efect de sera pentru finantarea proiectelor de investitii	2.451.000		3-4+5	4	5	6	7	8-3-6-7
4302	48					Sume alocate din PNRR aferente componentei imprumuturi	677.000		3-4+5	4	5	6	7	8-3-6-7
4302	48	01				Fonduri din imprumut rambursabil	569.000		3-4+5	4	5	6	7	8-3-6-7
		03				Sume aferente TVA	108.000		3-4+5	4	5	6	7	8-3-6-7
		49				Sume alocate din PNRR aferente asistentei financiare nerambursabile	12.115.000		3-4+5	4	5	6	7	8-3-6-7

Capi- tot	Sub- capi- tot	Pa- ra- gra- ful	Gru- pa / Titlu	Ar- fi- col	Ali- ne- at	Denumire indicator	Prevederi bugetare aprobate la finele perioadei de raportare	Prevederi bugetare trimestriale cumulate	Drepturi constatate			Incasari realizate	Stingeri pe alte cai decat incasari	Drepturi constatate de incasat	
									Total, din care:	din anii precedenti	din anul curent				
A						B	1	2	3=4+5	4	5	6	7	8=3-6-7	
4302	49	01				Fonduri europene nerambursabile	10.181.000								
		03				Sume aferente TVA	1.934.000								
4502						SUME PRIMITE DE LA UE/ALII DONATORI IN CONTUL PLATILOR EFECTUATE SI PREFINANTARI	13.352.000	1.250.000	1.250.000		1.250.000				
4502	48					Fondul European de Dezvoltare Regionala (FFDR), aferent cadrului financiar 2021-2027	13.352.000	1.250.000	1.250.000		1.250.000				
4502	48	01				Sume primite in contul platilor efectuate in anul curent	11.352.000								
4502	48	03				Prefinantare	2.000.000	1.250.000	1.250.000		1.250.000				

CONTUL DE EXECUȚIE AL BUGETULUI LOCAL - VENITURI
SECȚIUNEA DE FUNCȚIONARE
30.03.2026

Capi- tol	Sub- capi- tol	Pa- ra- gra- ful	Ar- ti- col	Ali- ne- at	Denumire indicator	Prevederi bugetare aprobrate la finele perioadei de raportare	Prevederi bugetare trimestriale cumulate	Drepturi constatate			Incasari realizate	Stingeri pe alte cai decat incasari	Drepturi constatate de incasat
								Total, din care:	din anii precedenti	din anul curent			
A					B	I	2	3=4+5	4	5	6	7	8=3-6-7
0001	02				TOTAL VENITURI-BUGET LOCAL	76.455.000	29.924.713	53.005.367	10.523.923	42.481.444	29.024.713	2.339	23.978.315
0002					I. VENITURI CURENTE	74.553.000	28.707.024	52.687.678	10.523.923	42.163.755	28.707.024	2.339	23.978.315
0003					A. VENITURI FISCALE	62.651.000	24.923.526	38.958.612	7.644.894	31.313.718	24.923.526	2.107	14.033.179
0004					A1. IMPOZIT PE VENIT, PROFIT SI CASTIGURI DIN CAPITAL	27.821.000	6.495.639	6.495.639		6.495.639	6.495.639		
0300					A1.2 IMPOZIT PE VENIT, PROFIT SI CASTIGURI DIN CAPITAL DE LA PERSOANE FIZICE	27.821.000	6.495.639	6.495.639		6.495.639	6.495.639		
0302					IMPOZIT PE VENIT	674.000	162.161	162.161		162.161	162.161		
	18				Impozitul pe veniturile din transferul proprietatilor imobiliare din patrimoniul personal	674.000	162.161			162.161	162.161		
0402					COTE SI SUME DEFALCATE DIN IMPOZITUL PE VENIT	27.147.000	6.333.478	6.333.478		6.333.478	6.333.478		
	01				Cote defalcate din impozitul pe venit	26.724.000	6.333.478	6.333.478		6.333.478	6.333.478		
	05				Sume repartizate din Fondul la dispozitia Consiliului Judetean	423.000							
0700	02				A3 IMPOZITE SI TAXE PE PROPRIETATE	12.876.000	11.871.761	22.136.655	5.886.050	16.250.605	11.871.761	2.107	10.562.787
0702					IMPOZITE SI TAXE PE PROPRIETATE	12.876.000	11.871.761	22.136.655	5.886.050	16.250.605	11.871.761	2.107	10.262.787
	01				Impozit si taxa pe cladiri	9.813.000	9.594.886	17.485.709	4.363.403	13.122.306	9.594.886		7.890.823
	01				Impozit pe cladiri de la persoane fizice	4.513.000	5.429.565	8.640.097	887.933	7.752.164	5.429.565		3.210.532
	02				Impozit si taxa pe cladiri de la persoane juridice	5.300.000	4.165.321	8.845.612	3.475.470	5.370.142	4.165.321		4.680.291
	02				Impozit si taxa pe teren	2.752.000	2.190.280	4.467.683	1.414.887	3.052.796	2.190.280		2.277.403

Capi- tol	Sub- capi- tol	Pa- ra- gra- ful	Pa- pa / Titlu graf	Ar- ti- col	Ali- at	Denumire indicator	Prevederi bugetare aprobate la finele perioadei de raportare		Prevederi bugetare trimestriale cumulate	Drepturi constatate		Incasari realizate	Stingeri pe alte cai decat incasari	Drepturi constatate de incasat	
							1	2		Total, din care:	din anii precedenti				din anul curent
						B	1	2		3=4+5	4	5	6	7	8=3-6-7
1102	09					confesional	273.000	69.000	69.000	69.000		69.000			
1502						TAXE PE SERVICII SPECIFICE	4.000	475	709	709	254	455	475		234
1602	01					Impozit pe spectacole	4.000	475	709	709	254	455	475		234
						TAXE PE UTILIZAREA BUNURILOR, AUTORIZAREA UTILIZARII BUNURILOR SAU PE DESFASURAREA DE ACTIVITATI	5.470.000	2.580.227	6.279.162	1.730.372		4.558.790	2.580.227		3.698.935
	02					Impozit pe mijloacele de transport	4.129.000	1.993.265	5.007.881	1.391.127		3.616.754	1.993.265		3.014.616
	01					Impozit pe mijloacele de transport detinute de persoane fizice*)	3.246.000	1.599.154	3.961.613	1.063.211		2.898.402	1.599.154		2.362.459
	02					Impozit pe mijloace de transport detinute persoane de juridice*)	883.000	394.111	1.046.268	327.916		718.352	394.111		652.157
50						Alte taxe pe utilizarea bunurilor, autorizarea utilizarii bunurilor sau pe desfasurare de activitati	1.341.000	586.962	1.271.281	329.245		942.036	586.962		684.319
1800	02					ALTE IMPOZITE SI TAXE FISCALE	100.000	48.224	119.447	38.218		81.229	48.224		71.223
1802						ALTE IMPOZITE SI TAXE FISCALE	100.000	48.224	119.447	38.218		81.229	48.224		71.223
50						Alte impozite si taxe	100.000	48.224	119.447	38.218		81.229	48.224		71.223
2900	02					C. VENITURI NEFISCALE	11.902.000	3.783.698	13.729.066	2.879.029		10.850.037	3.783.698	237	9.943.136
3000						C1. VENITURI DIN PROPRIETATE	4.718.000	843.261	1.849.331	265.405		1.583.926	843.261		1.006.070
3002						VENITURILE DIN PROPRIETATE	4.718.000	843.261	1.849.331	265.405		1.583.926	843.261		1.006.070
	05					Venituri din concesiuni si inchirieri	4.466.000	832.212	1.836.131	264.810		1.571.321	832.212		1.003.919
	01					Redevenite miniere	341.000								
	30					Alte venituri din concesiuni si inchirieri de catre institutiile publice	4.125.000	832.212	1.836.131	264.810		1.571.321	832.212		1.003.919

Capi- tot	Sub- capi- tot	Pa- ra- tot	Gra- pa / Titlu	Al- ti- col	Denumire indicator	Prevederi bugetare aprobate la finele perioadei de raportare	Prevederi bugetare trimestriale cumulate	Drepturi constatate			Incasari realizate	Stingeri pe alte cai decat incasari	Drepturi constatate de incasat
								Total, din care:	din anii precedenti	din anul curent			
A					B	1	2	3=4+5	4	5	6	7	8=3-6-7
3002	08				Venituri din dividende	203.000		3=4+5	4	5	6	7	8=3-6-7
	02				Venituri din dividende de la alti platitori	203.000							
	50				Alte venituri din proprietate	49.000	11.049	13.200	595	12.605	11.049		2.131
3300	02				C2. VANZARI DE BUNURI SI SERVICII	7.184.000	2.940.437	11.879.735	2.613.624	9.266.111	2.940.437	232	8.939.066
3302					VENITURI DIN PRESTARI DE SERVICII SI ALTE ACTIVITATI	277.000	62.657	163.475	42.778	120.697	62.657	232	100.586
	08				Venituri din prestari de servicii	199.000	51.173	138.772	29.534	109.238	51.173		87.599
	10				Contributia parintilor sau sustinatorilor legali pentru intretinerea copiilor in cresc	40.000	9.525	9.525		9.525	9.525		
	28				Venituri din recuperarea cheltunelilor de judecata, imputatii si despagubiri	15.000	25	13.244	13.244	13.244	25	232	12.987
	50				Alte venituri din prestari de servicii si alte activitati	23.000	1.934	1.934		1.934	1.934		
3402					VENITURI DIN TAXE ADMINISTRATIVE, ELIBERARI PERMISE	266.000	35.384	41.194	2.798	38.396	35.384		5.810
	02				Taxe extrajudiciare de timbru	1.000							
	50				Alte venituri din taxe administrative, eliberari permise	259.000	35.384	41.194	2.798	38.396	35.384		5.810
3502					AMENZI PENALITATI SI CONFISCARI	1.612.000	274.676	1.237.370	932.421	304.949	274.676		962.694
	01				Venituri din amenzi si alte sanctiuni aplicate potrivit dispozitiilor legale								
					Venituri din amenzi si alte sanctiuni	670.000	157.298	507.402	363.647	143.755	157.298		350.104

Capi- tot	Sub- capi- tot	Pa- ra- gra- ful	Ar- ti- col	Ali- ne- at	Denumire indicator	Prevederi bugetare aprobate la finele perioadei de raportare	Prevederi bugetare trimestriale cumulate	Drepturi constatate			Incasari realizate	Stingeri pe alte cai decat incasari	Drepturi constatate de incasat
								Total, din care:	din anii precedenti	din anul curent			
A						1	2	3=4+5	4	5	6	7	8=3-6-7
3502	01	02			B aplicate de catre alte institutii de specialitate	670.000	157.298	507.402	363.647	143.755	157.298		350.104
	50				Alte amenzi, penalitati si confiscari	942.000	117.378	729.968	568.774	161.194	117.378		612.590
3602	06				DIVERSE VENITURI	5.035.000	2.567.720	10.437.696	1.635.627	8.802.069	2.567.720		7.869.976
4100	02				Taxe speciale	5.035.000	2.567.720	10.437.696	1.635.627	8.802.069	2.567.720		7.869.976
4200					IV. SUBVENTII	1.902.000	317.689	317.689		317.689	317.689		
					SUBVENTII DE LA ALTE NIVELE ALE								
					ADMINISTRATIEI PUBLICE	1.902.000	317.689	317.689		317.689	317.689		
4202					SUBVENTII DE LA BUGETUL DE STAT	1.842.000	317.689	317.689		317.689	317.689		
34					Subventii pentru acordarea ajutorului pentru incalzirea locuintei si a suplemtului pentru energie alocate pentru consumul de combustibili solizi si/sau petrolieri	162.000	8.076	8.076		8.076	8.076		
41					Subventii de la bugetul de stat pentru finantarea sanatatii	168.000	16.700	16.700		16.700	16.700		
42					Sume primite de administratiile locale in cadrul programelor FEGA implementate de APIA	108.000							
66					Subventii din bugetul de stat alocate conform contractelor incheiate cu directiile de sanatate publica								
86					Subventii de la bugetul de stat catre bugetele locale pentru decontarea	1.382.000	292.913	292.913		292.913	292.913		

Capi- tol	Sub- capi- tol	Pa- ra- gra- ful	Gru- pa / Titlu	Ar- ti- col	Ali- ne- at	Denumire indicator	Prevederi bugetare aprobat la finele perioadei de raportare	Prevederi bugetare trimestriale cumulate	Drepturi constatate			Incasari realizate	Stingeri pe alte cai decat incasari	Drepturi constatate de incasat
									Total, din care:	din anii precedenti	din anul curent			
						B	I	2	3=4+5	4	5	6	7	8=3-6-7
4202	86					serviciilor aferente masurilor de prevenire s combatere a atacurilor exemplarelor de urs brun	22.000							
4302	34					SUBVENTII DE LA ALTE ADMINISTRATII Sume alocate din bugetul ANCPPI pentru finantarea lucrarilor de inregistrare sistematica din cadrul Programului national de cadastru si carte funciara	60.000							

CONTUL DE EXECUȚIE AL BUGETULUI LOCAL - VENITURI
SECȚIUNEA DE DEZVOLTARE
30.03.2026

Capi- tot	Sub- capi- tot	Pa- ra- to- gra- fiu	Gru- pa/ Titlu	Ali- ne- at	Denumire indicator	Prevederi bugetare aprobat la finele perioadei de raportare	Prevederi bugetare trimestriale cumulate	Drepturi constatate			Incasari realizate	Stingeri pe alte cai decat incasari	Drepturi constatate de incasat
								Total, din care:	din anii precedenti	din anul curent			
A						1	2	3=4+5	4	5	6	7	8=3-6-7
B													
0001	02				TOTAL VENITURI-BUGET LOCAL	203.328.000	6.030.688	6.030.688	6.030.688	6.030.688	6.030.688		
0002					I. VENITURI CURENTE	459.000	140.710	140.710	140.710	140.710	140.710		
2900					C. VENITURI NEFISCALE	459.000	140.710	140.710	140.710	140.710	140.710		
3300					C2. VANZARI DE BUNURI SI SERVICII	459.000	140.710	140.710	140.710	140.710	140.710		
3602					DIVERSE VENITURI	459.000	140.710	140.710	140.710	140.710	140.710		
47					Alte venituri pentru finantarea sectoanelor de dezvoltare	459.000	140.710	140.710	140.710	140.710	140.710		
3900	02				II. VENITURI DIN CAPITAL	692.000	70.119	70.119	70.119	70.119	70.119		
3902					VENITURI DIN VALORIFICAREA UNOR BUNURI	692.000	70.119	70.119	70.119	70.119	70.119		
01					Venituri din valorificarea unor bunuri ale institutiilor publice	588.000	38.673	38.673	38.673	38.673	38.673		
03					Venituri din vanzarea locuintelor construite din fondurile statului	104.000	31.446	31.446	31.446	31.446	31.446		
4100	02				IV. SUBVENTII	188.825.000	4.569.859	4.569.859	4.569.859	4.569.859	4.569.859		
4200					SUBVENTII DE LA ALTE NIVELE ALE ADMINISTRATIEI PUBLICE	188.825.000	4.569.859	4.569.859	4.569.859	4.569.859	4.569.859		
4202					SUBVENTII DE LA BUGETUL DE STAT	173.582.000	4.569.859	4.569.859	4.569.859	4.569.859	4.569.859		
14					Finantarea cheltuielilor de capital ale unitatilor de invatamant preuni- versitar	3.283.000							
16					Subventii de la bugetul de stat catre bugetele locale pentru finantarea investitiilor in sanatate	4.545.000							
					Subventii de la bugetul de stat catre								

Capi- tol	Sub- capi- tol	Pa- ra- graf	Gru- pa/ Titlu	Arti- col	Alfi- ne- at	Denumire indicator	Prevederi bugetare aprobrate la finele perioadei de raportare	Prevederi bugetare trimestriale cumulate	Drepturi constatate			Incasari realizate	Stingeri pe alte cai decat incasari	Drepturi constatate de incasat	
									Total, din care:	din anii precedenti	din anul curent				
A						B	1	2	3=4+5	4	5	6	7	8=3-6-7	
4302	49					asistentei financiare nerambursabile	12.115.000								
		01				Fonduri europene nerambursabile	10.181.000								
		03				Sume aferente TVA	1.934.000								
4502						SUME PRIMITE DE LA UE/ALTI DONATORI IN CONTUL PLATILOR EFECTUATE SI PREFINANTARI	13.352.000	1.250.000	1.250.000		1.250.000	1.250.000			
		48				Fondul European de Dezvoltare Regionala (FEDR), aferent cadrului financiar 2021-2027	13.352.000								
		01				Sume primite in contul platilor efectuate in anul curent	11.352.000								
		03				Prefinantare	2.000.000	1.250.000	1.250.000		1.250.000	1.250.000			

Capi- tol	Sub- cap- tol	Pa- ra- graf	Gru- pa / Titlu	Ar- ti- col	Al- ta	Denumire indicator	Credite de angajament			Credite bugetare		Angajamente legale	Plati efectuate	Angajamente legale de platit	Cheltui efectiv
							1	2	3	4	5				
7002	50					B									
						Alte servicii in domeniile locuintelor, serviciilor si dezvoltarii comunale									
7402						PROIECTIA MEDIULUI									
	05					Salubritate si gestiunea deseurilor			2.307.412		2.307.412		2.307.412		2.55
		01				Salubritate			15.365.000		2.307.412		2.307.412		2.55
		02				Colectarea, tratarea si distrugerea deseurilor			3.477.000		446.044		446.044		1.42
7402	06					Canalizarea si tratarea apelor reziduale			11.888.000		1.861.368		1.861.368		1.17
8000	02					Partea V-a ACTIUNI ECONOMICE			11.608.000						
8002						ACTIUNI GENERALE ECONOMICE, SILDE MUNCA			54.716.000		4.611.871		4.611.871		2.52
8002	01					Actiuni generale economice si comerciale			8.425.000		1.899.943		1.899.943		51
		30				Alte cheltuieli pentru actiuni generale economice si comerciale			8.425.000		1.899.943		1.899.943		51
8402						TRANSPORTURI									
	03					Transport rutier			46.291.000		2.711.928		2.711.928		2.00
		01				Drumuri si poduri			46.291.000		2.711.928		2.711.928		2.00
		02				Transport in comun			78.000						
		03				Strazi			30.888.000		2.193.608		2.193.608		1.95
									15.325.000		518.320		518.320		1

DETALIEREA CHELTUIELILOR

- buget local -

30.03.2026

Capi- tol		Sub- capi- tol	Pa- ra- graf	Gru- pa / Titlu	Ar- ti- col	Al- at	Denumire indicator	Credite de angajament			Credite bugetare		Angajamente legale	Plati efectuate	Angajamente legale de platit	Cheltuii efectiv	
								1	2	3	4	5					6
A								B									
0							TOTAL JUDETUL MURES										
5002							TOTAL CHELTUIELI			227.689.000	23.692.954	23.680.421	23.680.421	23.680.421		17.96	
	01						CHELTUIELI CURENTE			209.897.000	23.596.954	23.596.954	23.596.954	23.596.954		17.75	
	10						TITLUL I CHELTUIELI DE PERSONAL			24.362.000	5.703.346	5.703.346	5.703.346	5.703.346		5.53	
	20						TITLUL II BUNURI SI SERVICII			28.824.000	6.997.288	6.997.288	6.997.288	6.997.288		5.97	
	30						TITLUL III DOBANZI			175.000	72.177	72.177	72.177	72.177		7	
	40						TITLUL IV SUBVENTII			6.175.000	1.686.256	1.686.256	1.686.256	1.686.256		1.30	
	51						TITLUL VI TRANSFERURI INTRE UNITATI ALE										
							ADMINISTRATIEI PUBLICE			8.356.000	874.505	874.505	874.505	874.505		87	
	55						TITLUL VII ALTE TRANSFERURI			273.000	69.000	69.000	69.000	69.000		6	
	56						TITLUL VIII PROIECTE CU FINANTARE DIN										
							FONDURI EXTERNE NERAMBURSABILE (FEN)										
							POSTADERARE			13.708.000	518.320	518.320	518.320	518.320		2.44	
	57						TITLUL VIII ASISTENTA SOCIALA			10.908.000	2.513.536	2.513.536	2.513.536	2.513.536			
	59						TITLUL XI ALTE CHELTUIELI			2.190.000	597.306	597.306	597.306	597.306		56	
	60						Titlul XII PROIECTE CU FINANTARE										
							DIN SUMELE REPRESENTAND ASISTENTA										
							FINANCIARA NERAMBURSABILA										
							AFERENTA PNRR			91.476.000	4.563.680	4.563.680	4.563.680	4.563.680		84	
	61						Titlul XIII PROIECTE CU FINANTARE										
							DIN SUMELE AFERENTE COMPONENTEI										
							DE IMPRUMUT A PNRR			23.450.000	1.540	1.540	1.540	1.540		10	
	70						CHELTUIELI DE CAPITAL			17.530.000	15.730	15.730	15.730	15.730		16	
	71						TITLUL XV ACTIVE NEFINANCIARE			17.530.000	15.730	15.730	15.730	15.730		16	
	79						OPERATIUNI FINANCIARE			520.000	286.810	286.810	286.810	286.810		16	

Capi- tot	Sub- capit- ol	Pa- ra- graf	Gr- pa / Titlu	Ar- ti- col	Al- at	Denumire indicator	Credite de angajament			Credite bugetare			Angajamente legale	Plati efectuate	Angajamente legale de platit	Cheltui efectiv	
							1	2	3	4	5	6					7
			A			B											
			20	01	04	Apa, canal si salubritate			710.000		93.418		93.418				9
			20	01	05	Carburanti si lubrifianti			15.000		3.145		3.145				8
			20	01	08	Posta, telecomunicatii, radio, tv, internet			247.000		43.470		43.470				3
			20	01	30	Alte bunuri si servicii pentru intretinere si functionare			585.000		186.829		186.829				17
			20	02		Reparatii curente			75.000		24.991		24.991				2
			20	05		Bunuri de natura obiectelor de inventar			71.000		15.922		15.922				
			20	05	30	Alte obiecte de inventar			71.000		15.922		15.922				
			20	06		Deplasari, detasari, transferari			7.000		1.398		1.398				
			20	06	01	Deplasari interne, detasari, transferari			7.000		1.398		1.398				
			20	12		Consultanta si expertiza			357.000								
			20	14		Protectia muncii			34.000		7.800		7.800				
			20	25		Cheltuieli judiciare si extrajudiciare derivate din actiuni in reprezentarea intereselor statului, potrivit dispozitiilor legale											
			20	30		Alte cheltuieli			65.000		3.000		3.000				
			20	30	01	Reclama si publicitate			161.000		20.769		20.769				2
			20	30	02	Protocol si reprezentare			126.000		20.769		20.769				2
			20	30	03	Prime de asigurare non-viata			28.000								
			51			TITLUL VI TRANSFERURI INTRE UNITATI ALE ADMINISTRATIEI PUBLICE											
			51	01		Transferuri curente			113.000		20.816		20.816				2
			51	01	70	Transferuri acordate in baza contractelor			113.000		20.816		20.816				2

Capi- tol	Sub- capi- tol	Pa- ra- graf	Gru- pa / Titlu	Ar- ti- col	Ali- ne- at	Denumire indicator	Credite de angajament			Credite bugetare			Angajamente legale	Plati efectuate	Angajamente legale de platit	Cheltuii efectiv
							1	2	3	4	5	6				
A							1	2	3	4	5	6	7	8=6-7	9	
B																
PRECEDENTI SI RECUPERATE																
IN ANUL CURENT																
	85	01				Plati efectuate in anii precedenti si recuperate in anul curent			-265.000	-131.402	-131.402	-131.402	-131.402			
	85	01	01			Plati efectuate in anii precedenti si recuperate in anul curent (SF)			-265.000	-131.402	-131.402	-131.402	-131.402			
5402	01					ALTE SERVICII PUBLICE GENERALE			1.693.000	359.515	346.982	346.982	346.982			35
	10					CHELTUIELI CURENTE			1.689.000	359.515	359.515	359.515	359.515			35
	10	01				TITLUL I CHELTUIELI DE PERSONAL			1.290.000	319.007	319.007	319.007	319.007			31
	10	01	01			Cheltuieli salariale in bani			1.256.000	311.987	311.987	311.987	311.987			31
	10	01	01			Salarii de baza			1.225.000	308.186	308.186	308.186	308.186			30
	10	01	17			Indemnizatii de hrana			31.000	3.801	3.801	3.801	3.801			
	10	02				Cheltuieli salariale in natura			5.600							
	10	02	06			Vouchere de vacanta			5.600							
	10	03				Contributii			28.400	7.020	7.020	7.020	7.020			
	10	03	07			Contributia asiguratorie pentru munca			28.400	7.020	7.020	7.020	7.020			
	20					TITLUL II BUNURI SI SERVICII			399.000	40.508	40.508	40.508	40.508			3
	20	01				Bunuri si servicii			362.000	40.508	40.508	40.508	40.508			3
	20	01	01			Furnituri de birou			1.000	1.000	1.000	1.000	1.000			
	20	01	02			Materiale pentru curatenie			1.000	1.000	1.000	1.000	1.000			
	20	01	03			Incalzit, iluminat si forta motrica			44.000	17.733	17.733	17.733	17.733			
	20	01	04			Apa, canal si salubritate			4.000	3.050	3.050	3.050	3.050			
	20	01	08			Posta, telecomunicatii, radio, tv, internet										
	20	01	30			Alte bunuri si servicii pentru			2.000	462	462	462	462			

Capi- tot	Sub- tot	Pa- graf	Gru- pa / Titlu	Ar- ti- col	Alti- ne- at	Denumire indicator	Credite de angajament			Credite bugetare		Angajamente legale	Plati efectuate	Angajamente legale de platit	Cheltuii efectiv
							1	2	3	4	5				
			A			B									
			30			TITLUL III DOBANZI									
		30	02			Dobanzi aferente datoriei publice externe			175.000	72.177	72.177	72.177	72.177	8-6-7	9
		30	02	03		Dobanzi aferente creditelor externe garantate si/sau directe subimprumutate			175.000	72.177	72.177	72.177	72.177		7
6000	02					Partea II-a APARARE, ORDINE PUBLICA SI SIGURANTA NATIONALA			2.906.000	723.575	723.575	723.575	723.575		7
6102			01			ORDINE PUBLICA SI SIGURANTA NATIONALA CHELTUIELI CURENTE			2.906.000	723.575	723.575	723.575	723.575		72
			10			TITLUL I CHELTUIELI DE PERSONAL			2.910.000	735.675	735.675	735.675	735.675		73
		10	01			Cheltuieli salariale in bani			2.699.000	688.524	688.524	688.524	688.524		66
		10	01	01		Salarii de baza			2.638.000	674.699	674.699	674.699	674.699		67
		10	01	05		Sporuri pentru conditii de munca			2.330.000	606.797	606.797	606.797	606.797		60
		10	01	30		Alte drepturi salariale in bani			41.000	10.572	10.572	10.572	10.572		1
		10	02			Cheltuieli salariale in natura			267.000	57.330	57.330	57.330	57.330		5
		10	02	06		Vouchere de vacanta			8.000						
		10	03			Contributii			8.000						
		10	03	07		Contributia asiguratorie pentru munca			53.000	13.825	13.825	13.825	13.825		1
		20				TITLUL II BUNURI SI SERVICII			55.000	13.825	13.825	13.825	13.825		1
		20	01			Bunuri si servicii			211.000	47.151	47.151	47.151	47.151		4
		20	01	01		Furnituri de birou			175.000	45.136	45.136	45.136	45.136		3
		20	01	02		Materialie pentru curatenie			4.000	1.174	1.174	1.174	1.174		
		20	01	03		Incalzit, iluminat si forta motrica			2.000	1.000	1.000	1.000	1.000		
		20	01	04		Apa, canal si salubritate			33.000	7.826	7.826	7.826	7.826		
									4.000	433	433	433	433		

Capi- tot	Sub- capi- tot	Pa- ra- graf	Gru- pa / Titlu	Ar- ti- col	Al- ne- at	Denumire indicator	Credite de angajament			Credite bugetare			Angajamente legale de platit	Plati efectuate	Angajamente legale de platit	Cheltuii efectiv	
							1	2	3	4	5	6					7
			A			B											
			20	01	05	Carburanti si lubrifianti					20.000	6.433	6.433	6.433	6.433		
			20	01	08	Posta, telecomunicatii, radio, tv, internet					12.000	2.041	2.041	2.041	2.041		
			20	01	09	Materiale si prestari de servicii cu caracter functional					4.000						
			20	01	30	Alte bunuri si servicii pentru intretinere si functionare					96.000	26.229	26.229	26.229	26.229		
			20	02		Reparatii curente					13.000	2.015	2.015	2.015	2.015		
			20	05		Bunuri de natura obiectelor de inventar					10.000						
			20	05	01	Uniforme si echipament					10.000						
			20	30		Alte cheltuieli					13.000						
			20	30	03	Prime de asigurare non-viata					3.000						
			20	30	30	Alte cheltuieli cu bunuri si servicii					10.000						
			70			CHELTUIELI DE CAPITAL											
			71			TITLUL XV ACTIVE NEFINANCIARE											
			71	01		Active fixe											
			71	01	02	Masini, echipamente si mijloace de transport											
			71	01	03	Mobilier, aparatura birou si alte active corporale											
			84			PLATIFECTUATE IN ANII PRECEDENTI SI RECUPERATE IN ANUL CURENT											
			85			Titlul XXI PLATI EFECTUATE IN ANII PRECEDENTI SI RECUPERATE IN ANUL CURENT											
											-4.000	-12.100	-12.100	-12.100	-12.100		
											-4.000	-12.100	-12.100	-12.100	-12.100		

Capi- tol	Sub- capi- tol	Pa- ra- graf	Gru- pa / Titlu	Ar- ti- col	Ali- at	Denumire indicator	Credite de angajament		Credite bugetare		Angajamente legale	Plati efectuate	Angajamente legale de platit	Cheltuii efectiv
							1	2	3	4				
			A			B								
			85	01		Plati efectuate in anii precedenti si recuperate in anul curent			-4.000	-12.100	-12.100	-12.100		
			85	01	01	Plati efectuate in anii precedenti si recuperate in anul curent (SF)			-4.000	-12.100	-12.100	-12.100		
6500	02					Partea III-a CHELTUIELI SOCIAL-CUI-TURALE			106.467.000	11.025.174	11.025.174	11.025.174		7.52
6502			01			INVATAMANT			39.519.000	5.693.110	5.693.110	5.693.110		2.34
			10			CHELTUIELI CURENTE			39.450.000	5.693.110	5.693.110	5.693.110		2.30
			10			TITLUL I CHELTUIELI DE PERSONAL			157.000	20.378	20.378	20.378		2
			10	01		Cheltuieli salariale in bani			157.000	20.378	20.378	20.378		2
			10	01	15	Alocatii pentru transportul la si de la locul de munca								
			20			TITLUL II BUNURI SI SERVICII			157.000	20.378	20.378	20.378		2
			20	01		Bunuri si servicii			4.737.000	1.253.008	1.253.008	1.253.008		1.68
			20	01	01	Furnituri de birou			4.246.000	1.237.798	1.237.798	1.237.798		1.37
			20	01	02	Materiale pentru curatenie			54.000	463	463	463		
			20	01	03	Incalzit, iluminat si forta motrica			120.000	3.118	3.118	3.118		1
			20	01	04	Apa, canal si salubritate			2.659.000	1.052.433	1.052.433	1.052.433		1.13
			20	01	05	Carburanti si lubrifianti			527.000	70.914	70.914	70.914		7
			20	01	07	Transport			14.000					
			20	01	08	Posta, telecomunicatii, radio, tv, internet			20.000	7.664	7.664	7.664		
			20	01	09	Materiale si prestari de servicii cu caracter functional			66.000	14.854	14.854	14.854		1
			20	01	30	Alte bunuri si servicii pentru intretinere si functionare			377.000	60.065	60.065	60.065		6
									409.000	28.287	28.287	28.287		4

Capi- tol	Sub- capi- tol	Pa- ra- graf	Cru- pa / Titlu	Ar- ti- col	Al- ne- at	Denumire indicator	Credite de angajament			Credite bugetare		Angajamente bugetare	Angajamente legale	Plati efectuate	Angajamente legale de platit	Cheltuii efectiv
							1	2	3	aprobate la finele perioadei de raportare	trimestriale cumulate					
			A			B										
			20	02		Reparatii curente					1.430	1.430	1.430	1.430		9
			20	03		Hrana					38.000	6.145	6.145	6.145		1
			20	03	01	Hrana pentru oameni					38.000	6.145	6.145	6.145		1
			20	04		Medicamente si materiale sanitare					1.000					
			20	04	01	Medicamente					1.000					
			20	05		Bunuri de natura obiectelor de inventar					18.000					25
			20	05	30	Alte obiecte de inventar					18.000					25
			20	06		Deplasari, detasari, transferari					47.000	4.019	4.019	4.019	4.019	
			20	06	01	Deplasari interne, detasari, transferari					38.000	4.019	4.019	4.019	4.019	
			20	06	02	Deplasari in strainatate					9.000					
			20	11		Carti, publicatii si materiale documentare					15.000					
			20	13		Pregatire profesionala					37.000	1.816	1.816	1.816	1.816	
			20	14		Protectia muncii					8.000	1.800	1.800	1.800	1.800	
			20	30		Alte cheltuii					220.000					2
			20	30	01	Reclama si publicitate					6.000					
			20	30	03	Prime de asigurare non-vizata					5.000					
			20	30	04	Chirii					202.000					
			20	30	30	Alte cheltuii cu bunuri si servicii					7.000					2
			55			TITLUL VII ALTE TRANSFERURI					273.000	69.000	69.000	69.000	69.000	€
			55	01		A. Transferuri interne					273.000	69.000	69.000	69.000	69.000	€
			55	01	63	Finantarea invatamantului particular sau confesional acreditat					69.000					
			57			TITLUL VIII ASISTENTA SOCIALA					1.878.000	354.000	354.000	354.000	354.000	36
			57	02		Ajutoare sociale					1.878.000	354.000	354.000	354.000	354.000	36

Capi- tot	Pa- ra- tot graf	Cru- pa / Titlu	Ar- ti- col	Ali- ne- at	Denumire indicator	Credite de angajament			Credite bugetare			Angajamente legale de platit	Plati efectuate	Angajamente legale	Cheltui efectiv	
						aprobate la finele perioadei de raportare	trimestriale cumulate	1	2	3	4					5
	A				B											
	57	02	01		Ajutoare sociale in numerar			305.000			52.824	52.824	52.824	52.824	5	9
	57	02	02		Ajutoare sociale in natura			1.549.000			299.314	299.314	299.314	299.314	5	31
	57	02	03		Tichete de cresa si tichete sociale pentru gradinita			24.000			1.862	1.862	1.862	1.862	5	9
	60				Titlul XII PROIECTE CU FINANTARE DIN SUMELE REPREZENTAND ASISTENTA FINANCIARA NERAMBURSABILA AFERENTA PNRR			26.710.000			3.996.724	3.996.724	3.996.724	3.996.724	3.996.724	15
	60	01			Fonduri europene nerambursabile			22.485.000			3.308.075	3.308.075	3.308.075	3.308.075	3.308.075	15
	60	03			Sume aferente TVA			4.225.000			688.649	688.649	688.649	688.649	688.649	15
	61				Titlul XIII PROIECTE CU FINANTARE DIN SUMELE AFERENTE COMPONENTEI DE IMPRUMUT A PNRR			5.695.000								4
	61	01			Fonduri din imprumut rambursabil			4.747.000								4
	61	03			Sume aferente TVA			948.000								4
	70				CHELTUIELI DE CAPITAL			69.000								4
	71				TITLUL XV ACTIVE NEFINANCIARE			69.000								4
	71	01			Active fixe			69.000								4
	71	01	02		Masini, echipamente si mijloace de transport											1
	71	01	03		Mobilier, aparatura birou si alte active corporale			69.000								2
6602					SANATATE			33.657.000			338.521	338.521	338.521	338.521	338.521	31
	01				CHELTUIELI CURENTE			33.657.000			338.521	338.521	338.521	338.521	338.521	31
	10				TITLUL I CHELTUIELI DE PERSONAL			1.498.000			320.397	320.397	320.397	320.397	320.397	30

Capi- tol	Sub- capit- ol	Pa- ra- gra- ful	Gru- pa / Titlu	Ar- fi- col	Al- ne- at	Denumire indicator	Credite de angajament			Credite bugetare		Angajamente bugetare	Angajamente legale	Plati efectuate	Angajamente legate de platit	Cheltuii efectiv
							I	2	3	4	5					
			A			B										
			10	01		Cheltuieli salariale in bani			1.462.000		313.695	313.695	313.695	313.695		9
			10	01	01	Salarii de baza			1.243.000		268.176	268.176	268.176	268.176		29
			10	01	05	Sporuri pentru conditii de munca			107.000		22.725	22.725	22.725	22.725		24
			10	01	17	Indemnizatii de hrana			44.000		9.044	9.044	9.044	9.044		2
			10	01	30	Alte drepturi salariale in bani			68.000		13.750	13.750	13.750	13.750		1
			10	02		Cheltuieli salariale in natura			4.000							
			10	02	06	Vouchere de vacanta			4.000							
			10	03		Contributii			32.000		6.702	6.702	6.702	6.702		
			10	03	07	Contributia asiguratorie pentru munca			32.000		6.702	6.702	6.702	6.702		
			20			TITLUL II BUNURI SI SERVICII			147.000		18.124	18.124	18.124	18.124		1
			20	01		Bunuri si servicii			103.000		18.124	18.124	18.124	18.124		1
			20	01	01	Furnituri de birou			2.000							
			20	01	02	Materiale pentru curatenie			2.000							
			20	01	03	Incalziri, iluminat si forta motrica			19.000		3.287	3.287	3.287	3.287		
			20	01	04	Apa, canal si salubritate			1.000		669	669	669	669		
			20	01	06	Prese de schimb			1.000							
			20	01	08	Posta, telecomunicatii, radio, tv, internet			2.000		338	338	338	338		
			20	01	09	Materiale si prestari de servicii cu caracter functional			44.000		7.294	7.294	7.294	7.294		
			20	01	30	Alte bunuri si servicii pentru intretinere si functionare			32.000		6.536	6.536	6.536	6.536		
			20	04		Medicamente si materiale sanitare			36.000							
			20	04	01	Medicamente			17.000							
			20	04	02	Materiale sanitare			12.000							

Capi- tol	Sub- cap- tol	Pa- ra- graf	Gru- pa / Titlu	Ar- ti- col	Al- ne- at	Denumire indicator	Credite de angajament			Credite bugetare		Angajamente legale	Plati efectuate	Angajamente legale de platit	Cheltuii efectiv				
							1	2	3	4	5					6	7	8=6-7	9
A							1	2	3	4	5	6	7	8=6-7	9				
6802	85	01	01			Plati efectuate in anii precedenti si recuperate in anul curent (SF)			-1.000	-624	-624	-624							
						ASIGURARI SI ASISTENTA SOCIALA			16.979.000	3.967.779	3.967.779	3.967.779			3.85				
	01					CHELTUIELI CURENTE			16.953.000	3.970.589	3.970.589	3.970.589			3.84				
	10					TITLUL I CHELTUIELI DE PERSONAL			6.115.000	1.467.015	1.467.015	1.467.015			1.45				
	10	01				Cheltuieli salariale in bani			5.968.000	1.436.500	1.436.500	1.436.500			1.42				
	10	01	01			Salarii de baza			5.622.000	1.351.918	1.351.918	1.351.918			1.34				
	10	01	06			Alte sporuri			6.000	1.824	1.824	1.824							
	10	01	17			Indemnizatii de hrana			340.000	82.758	82.758	82.758			7				
	10	02				Cheltuieli salariale in natura			18.000										
	10	02	06			Vouchere de vacanta			18.000										
	10	03				Contributii			129.000	30.515	30.515	30.515			3				
	10	03	07			Contributia asiguratorie pentru munca			129.000	30.515	30.515	30.515			3				
	20					TITLUL II BUNURI SI SERVICII			174.000	35.801	35.801	35.801			2				
	20	01				Bunuri si servicii			129.000	34.226	34.226	34.226			2				
	20	01	01			Furnituri de birou			8.000	1.834	1.834	1.834							
	20	01	04			Apa, canal si salubritate			1.000	718	718	718							
	20	01	05			Carburanti si lubrifianti			6.000	1.836	1.836	1.836							
	20	01	06			Piese de schimb			1.000										
	20	01	08			Posta, telecomunicatii, radio, tv, internet			17.000	2.249	2.249	2.249							
	20	01	09			Materiale si prestari de servicii cu caracter functional			9.000										
	20	01	30			Alte bunuri si servicii pentru intretinere si functionare			92.000	27.589	27.589	27.589			2				

Capi- tol	Sub- capi- tol	Pa- ra- graf	Gru- pa / Titlu	Ar- ti- col	Al- ne- at	Denumire indicator	Credite de angajament			Credite bugetare		Angajamente legale	Plati efectuate	Angajamente legale de plati	Cheltui efectiv
							1	2	3	4	5				
			A			B									
			20	05		Bunuri de natura obiectelor de inventar				7.000					
			20	05	30	Alte obiecte de inventar				7.000					
			20	06		Deplasari, detasari, transferari				2.000	450	450	450		
			20	06	01	Deplasari interne, detasari, transferari				2.000	450	450	450		
			20	13		Pregatire profesionala				30.000					
			20	14		Protectia muncii				2.000	1.125	1.125	1.125		
			20	30		Alte cheltuieli				4.000					
			20	30	01	Reclama si publicitate				2.000					
			20	30	03	Prime de asigurare non-viata				2.000					
			57			TITLUL VIII ASISTENTA SOCIALA									
			57	02		Ajutoare sociale				9.030.000	2.159.536	2.159.536	2.159.536		2.07
			57	02	01	Ajutoare sociale in numerar				9.030.000	2.159.536	2.159.536	2.159.536		2.07
			57	02	02	Ajutoare sociale in natura				7.815.000	1.940.129	1.940.129	1.940.129		1.91
			59			TITLUL XI ALTE CHELTUIELI									
			59	11		Asociatii si fundatii				1.634.000	308.237	308.237	308.237		16
			59	40		Sume aferente persoanelor cu handicap neincadrate				1.582.000	296.937	296.937	296.937		27
			70			CHELTUIELI DE CAPITAL									
			71			TITLUL XV ACTIVE NEFINANCIARE									
			71	01		Active fixe				52.000	11.300	11.300	11.300		1
			71	01	02	Masini, echipamente si mijloace de transport				34.000					
			71	01	03	Mobilier, aparatura birou si alte active corporale				34.000					
			84			PLATI EFECTUATE IN ANII PRECEDENTI SI				34.000					

Capi- tol	Sub- capi- tol	Pa- ra- gra- ful	Gru- pa / Titlu	Ar- ti- col	Ali- ne- at	Denumire indicator	Credite de angajament			Credite bugetare		Angajamente legale	Plati efectuate	Angajamente legale de platit	Cheltui efectiv
							1	2	3	4	5				
			A			B									
			85			RECUPERATE IN ANUL CURENT									
						Titlu XXI PLATI EFECTUATE IN ANII PRECEDENTI SI RECUPERATE IN ANUL CURENT									
			85	01		Plati efectuate in anii precedenti si recuperate in anul curent			-8.000	-2.810	-2.810	-2.810	-2.810	-2.810	-2.810
			85	01	01	Plati efectuate in anii precedenti si recuperate in anul curent (SF)			-8.000	-2.810	-2.810	-2.810	-2.810	-2.810	-2.810
7000	02					Partea IV-a SERVICII SI DEZVOLTARE PUBLICA, LOCUINTE, MEDIU SI APE									
7002						LOCUINTE, SERVICII SI DEZVOLTARE PUBLICA									
			01			CHELTUIELI CURENTE			32.989.000	3.578.915	3.578.915	3.578.915	3.578.915	3.578.915	3.41
			20			TITLUL II BUNURI SI SERVICII			6.016.000	1.271.503	1.271.503	1.271.503	1.271.503	1.271.503	81
			20	01		Bunuri si servicii			2.363.000	984.693	984.693	984.693	984.693	984.693	81
			20	01	03	Incalzit, iluminat si forta motrica			2.331.000	984.693	984.693	984.693	984.693	984.693	81
			20	01	09	Materiale si prestari de servicii cu caracter functional			1.650.000	795.181	795.181	795.181	795.181	795.181	62
			20	01	30	Alte bunuri si servicii pentru intretinere si functionare			24.000						
			20	19		Contributii ale administratiei publice locale la realizarea unor lucrari si servicii de interes public local, in baza unor conventii sau contracte de asociere			657.000	189.512	189.512	189.512	189.512	189.512	18
			70			CHELTUIELI DE CAPITAL			32.000						
			71			TITLUL XV ACTIVE NEFINANCIARE			3.133.000						
									3.133.000						

Capi- tol	Sub- capi- tol	Pa- ra- graf	Gru- pa / Titlu	Ar- ti- col	Ali- ne- at	Denumire indicator	Credite de angajament			Credite bugetare		Angajamente legale	Plati efectuate	Angajamente legale de platit	Cheltui efectiv
							1	2	3	4	5				
			A			B									
			71	01		Active fixe									
			71	01	01	Constructii			3.133.000						
			71	01	03	Mobilier, aparatura birou si alte active corporale			2.860.000						
			71	01	30	Alte active fixe (inclusiv reparatii capitale)			273.000						
			79			OPERATIUNI FINANCIARE			520.000			286.810	286.810		
			81			TITLUL XIX RAMBURSARI DE CREDITE			520.000			286.810	286.810		
			81	01		Rambursari de credite externe			520.000			286.810	286.810		
			81	01	05	Rambursari de credite aferente datoriei publice externe locale			520.000			286.810	286.810		
						PROTECTIA MEDIULUI			26.973.000			2.307.412	2.307.412		
			01			CHELTUELI CURENTE			15.365.000			2.307.412	2.307.412		
			20			TITLUL II BUNURI SI SERVICII			8.978.000			2.077.680	2.077.680		
			20	01		Bunuri si servicii			8.895.000			2.067.100	2.067.100		
			20	01	09	Materiale si prestari de servicii cu caracter functional			8.311.000			1.949.323	1.949.323		
			20	01	30	Alte bunuri si servicii pentru intretinere si functionare			584.000			117.777	117.777		
			20	02		Reparatii curente			12.000			10.580	10.580		
			20	19		Contributii ale administratiei publice locale la realizarea unor lucrari si servicii de interes public local, in baza unor conventii sau contracte de asociere									
			20	30		Alte cheltuieli			67.000						
									4.000						

Capi- tol	Sub- pa- ra- graf	Pa- ra- gra- ful	Gru- pa / Titlu	Ar- ti- col	Ali- ac- at	Denumire indicator	Credite de angajament		Credite bugetare		Angajamente legale	Plati efectuate	Angajamente legale de platit	Cînelu efectiv
							1	2	3	4				
			A			B								
			20	30	01	Reclama si publicitate								
			59			TITLUL XI ALTE CHELTUIELI								
			59	44		Impozite, taxe si amenzi datorate bugetului general consolidat			306.000	228.192	228.192	228.192	228.192	22
			61			Titlul XIII PROIECTE CU FINANTARE DIN SUMELE AFERENTE COMPONENTEI DE IMPRUMUT A PNRR			6.087.000	1.540	1.540	1.540	1.540	10
			61	01		Fonduri din imprumut rambursabil			5.115.000	915	915	915	915	10
			61	03		Sume aferente TVA			972.000	625	625	625	625	10
			70			CHELTUIELI DE CAPITAL			11.608.000					
			71			TITLUL XV ACTIVE NEFINANCIARE			11.608.000					
			71	01		Active fixe			11.608.000					
			71	01	01	Constructii			11.608.000					
			71	01	03	Mobilier, aparatura birou si alte active corporale								
8000	02					Partea V-a ACTIUNI ECONOMICE			54.716.000	4.611.871	4.611.871	4.611.871	4.611.871	2.52
8002						ACTIUNI GENERALE ECONOMICE, SI DE MUNCA			8.425.000	1.899.943	1.899.943	1.899.943	1.899.943	51
			01			CHELTUIELI CURENTE			8.425.000	1.899.943	1.899.943	1.899.943	1.899.943	51
			20			TITLUL II BUNURI SI SERVICII			8.425.000	1.899.943	1.899.943	1.899.943	1.899.943	51
			20	01		Bunuri si servicii			8.425.000	1.899.943	1.899.943	1.899.943	1.899.943	51
			20	01	30	Alte bunuri si servicii pentru intretinere si functionare			8.425.000	1.899.943	1.899.943	1.899.943	1.899.943	51
8402						TRANSPORTURI			46.291.000	2.711.928	2.711.928	2.711.928	2.711.928	2.00
			01			CHELTUIELI CURENTE			44.359.000	2.771.532	2.771.532	2.771.532	2.771.532	1.95

Capi- tol	Sub- capi- tol	Pa- ra- graf	Cru- pa / Titlu	Ar- ti- col	Ali- ne- at	Denumire indicator	Credite de angajament		Credite bugetare		Angajamente bugetare	Angajamente legale	Plati efectuate	Angajamente legale de platit	Cheltuii efectiv
							1	2	3	4					
			A			B									
			20			TITLUL II BUNURI SI SERVICII									
			20	01		Bunuri si servicii			137.000						
			20	01	30	Alte bunuri si servicii pentru intretinere si functionare			71.000						
			20	30		Alte cheltuieli			71.000						
			20	30	03	Prime de asigurare non-viata			66.000						
			40			TITLUL IV SUBVENTII			6.173.000						1.30
			40	03		Subventii pentru acoperirea diferentelor de pret si tarif			6.173.000						1.30
			56			TITLUL VIII PROIECTE CU FINANTARE DIN FONDURI EXTERNE NERAMBURSABILE (FEN)									
			56	48		POSTADERARE			13.708.000						
			56	48	01	Programe finantate din Fondul European de Dezvoltare Regionala (FEDR), aferente cadrlui financiar 2021-2027			13.708.000						
			56	48	02	Finantare nationala			10.366						
			56	48	03	Finantare externa nerambursabila			3.392						
			60			Cheltuieli neeligibile			507.954						
			60			Titlul XII PROIECTE CU FINANTARE DIN SUMELE REPREZENTAND ASISTENTA FINANCIARA NERAMBURSABILA AFERENTA PNRR			566.956						68
			60	01		Fonduri europene nerambursabile			467.486						68
			60	03		Sume aferente TVA			99.470						
			70			CHELTUIELI DE CAPITAL			1.932.000						1

TOTAL JUDETEL MURES

CONTUL DE EXECUTIE AL BUGETULUI LOCAL - CHELTUIELI
SECTIUNEA DE FUNCTIONARE
30.03.2026

Capi- tot	Sub- capit tot	Pa- ra- graf	Gru- pa / Titlu	Ar- ti- col	Ali- nc- at	Denumire indicator	Credite de angajament			Credite bugetare			Angajamente legale	Plati efectuate	Angajamente legale de platit	Cheltuii efectiv	
							1	2	3	4	5	6					7
			A			B											
5002						TOTAL CHELTUIELI			76.455.000	18.593.684	18.581.151	18.581.151	18.581.151	18.581.151	8-6-7	9	16.84
			01			CHELTUIELI CURENTE			76.213.000	18.513.414	18.513.414	18.513.414	18.513.414	18.513.414			16.84
			10			TITLUL I CHELTUIELI DE PERSONAL			24.362.000	5.703.346	5.703.346	5.703.346	5.703.346	5.703.346			5.53
			20			TITLUL II BUNURI SI SERVICII			28.824.000	6.997.288	6.997.288	6.997.288	6.997.288	6.997.288			5.97
			30			TITLUL III DOBANZI			175.000	72.177	72.177	72.177	72.177	72.177			7
			40			TITLUL IV SUBVENTII			6.175.000	1.686.256	1.686.256	1.686.256	1.686.256	1.686.256			1.30
			51			TITLUL VI TRANSFERURI INTRE UNITATI ALE ADMINISTRATIEI PUBLICE			3.306.000	874.505	874.505	874.505	874.505	874.505			87
			55			TITLUL VII ALTE TRANSFERURI			273.000	69.000	69.000	69.000	69.000	69.000			6
			57			TITLUL VIII ASISTENTA SOCIALA			10.908.000	2.513.536	2.513.536	2.513.536	2.513.536	2.513.536			2.44
			59			TITLUL XI ALTE CHELTUIELI			2.190.000	597.306	597.306	597.306	597.306	597.306			56
			79			OPERATIUNI FINANCIARE			520.000	286.810	286.810	286.810	286.810	286.810			
			81			TITLUL XIX RAMBURSARI DE CREDITE			520.000	286.810	286.810	286.810	286.810	286.810			
			84			PLATI EFECTUATE IN ANII PRECEDENTI SI RECUPERATE IN ANUL CURENT			-278.000	-206.540	-219.073	-219.073	-219.073	-219.073			
			85			Titlu XXI PLATI EFECTUATE IN ANII PRECEDENTI SI RECUPERATE IN ANUL CURENT			-278.000	-206.540	-219.073	-219.073	-219.073	-219.073			
5100	02					Partea I-a SERVICII PUBLICE GENERALE			16.940.000	3.753.419	3.740.886	3.740.886	3.740.886	3.740.886			3.68
5102						AUTORITATI PUBLICE SI ACTIUNI EXTERNE			15.076.000	3.321.727	3.321.727	3.321.727	3.321.727	3.321.727			3.26
			01			CHELTUIELI CURENTE			15.341.000	3.453.129	3.453.129	3.453.129	3.453.129	3.453.129			3.26
			10			TITLUL I CHELTUIELI DE PERSONAL			12.343.000	2.822.050	2.822.050	2.822.050	2.822.050	2.822.050			2.67
			10	01		Cheltuieli salariale in bani			12.045.000	2.762.762	2.762.762	2.762.762	2.762.762	2.762.762			2.61
			10	01	01	Salarii de baza			11.493.000	2.646.405	2.646.405	2.646.405	2.646.405	2.646.405			2.51
			10	01	12	Indemnizatii plarite unor persoane din											

Capi- tol	Sub- capi- tol	Pa- ra- graf	Gru- pa / Titlu	Ar- ti- col	Ali- ne- at	Denumire indicator	Credite de angajament		Credite bugetare		Angajamente bugetare	Angajamente legale	Plati efectuate	Angajamente legale de platit	Cheltui efectiv
							1	2	3	4					
			A			B									
			10	01	13	afara unitatii			80.530	80.530	80.530	80.530	80.530	80.530	7
			10	01	17	Drepturi de delegare			3.000	23	23	23	23	23	2
			10	02		Indemnitatii de hrana			229.000	35.804	35.804	35.804	35.804	35.804	2
			10	02		Cheltuieli salariale in natura			29.000						
			10	02	06	Vouchere de vacanta			29.000						
			10	03		Contributii			269.000	59.288	59.288	59.288	59.288	59.288	5
			10	03	07	Contributia asiguratorie pentru munca			269.000	59.288	59.288	59.288	59.288	59.288	5
			20			TITLUL II BUNURI SI SERVICII			2.677.000	559.361	559.361	559.361	559.361	559.361	51
			20	01		Bunuri si servicii			1.907.000	485.481	485.481	485.481	485.481	485.481	45
			20	01	01	Furnituri de birou			18.000	4.348	4.348	4.348	4.348	4.348	
			20	01	02	Materiale pentru curatenie			10.000	2.495	2.495	2.495	2.495	2.495	
			20	01	03	Incalzit, iluminat si forta motrica			322.000	151.776	151.776	151.776	151.776	151.776	15
			20	01	04	Apa, canal si salubritate			710.000	93.418	93.418	93.418	93.418	93.418	8
			20	01	05	Carburanti si lubrifianti			15.000	3.145	3.145	3.145	3.145	3.145	
			20	01	08	Posta, telecomunicatii, radio, tv, internet			247.000	43.470	43.470	43.470	43.470	43.470	3
			20	01	30	Alte bunuri si servicii pentru intretinere si functionare			585.000	186.829	186.829	186.829	186.829	186.829	17
			20	02		Reparatii curente			75.000	24.991	24.991	24.991	24.991	24.991	2
			20	05		Bunuri de natura obiectelor de inventar			71.000	15.922	15.922	15.922	15.922	15.922	
			20	05	30	Alte obiecte de inventar			71.000	15.922	15.922	15.922	15.922	15.922	
			20	06		Deplasari, delasari, transferari			7.000	1.398	1.398	1.398	1.398	1.398	
			20	06	01	Deplasari interne, delasari, transferari			7.000	1.398	1.398	1.398	1.398	1.398	
			20	12		Consultanta si expertiza			357.000	1.398	1.398	1.398	1.398	1.398	
			20	14		Protectia muncii			34.000	7.800	7.800	7.800	7.800	7.800	

Capi- tot	Sub- capi- tot	Pa- ra- graf	Gru- pa / Titlu	Ar- ti- col	Ali- at	Denumire indicator	Credite de angajament			Credite bugetare		Angajamente legale	Plati efectuate	Angajamente legale de platit	Cheltui efectiv
							1	2	3	4	5				
						B									
			A												
			10 01			Cheltuieli salariale in bani									
			10 01 01			Salarii de baza			2.638.000		674.699	674.699	674.699		67
			10 01 05			Sporuri pentru conditii de munca			2.330.000		606.797	606.797	606.797		66
			10 01 30			Alte drepturi salariale in bani			41.000		10.572	10.572	10.572		1
			10 02			Cheltuieli salariale in natura			267.000		57.330	57.330	57.330		5
			10 02 06			Vouchere de vacanta			8.000						
			10 03			Contributii			8.000						
			10 03 07			Contributia asiguratorie pentru munca			53.000		13.825	13.825	13.825		1
			20			TITLUL II BUNURI SI SERVICII			53.000		13.825	13.825	13.825		1
			20 01			Bunuri si servicii			211.000		47.151	47.151	47.151		4
			20 01 01			Furnituri de birou			175.000		45.136	45.136	45.136		3
			20 01 02			Materiale pentru curatenie			4.000		1.174	1.174	1.174		
			20 01 03			Incalzit, iluminat si forta motrica			2.000		1.000	1.000	1.000		
			20 01 04			Apa, canal si salubritate			33.000		7.826	7.826	7.826		
			20 01 05			Carburanti si lubrifianti			4.000		433	433	433		
			20 01 08			Posta, telecomunicatii, radio, tv, internet			20.000		6.433	6.433	6.433		
			20 01 09			Materiale si prestari de servicii cu caracter functional			12.000		2.041	2.041	2.041		
			20 01 30			Alte bunuri si servicii pentru intretinere si functionare			4.000						
			20 02			Reparatii curente			96.000		26.229	26.229	26.229		
			20 05			Bunuri de natura obiectelor de inventar			13.000		2.015	2.015	2.015		
			20 05 01			Uniforme si echipament			10.000						
			20 30			Alte cheltuieli			13.000						

Capi- tol	Sub- capi- tol	Pa- ra- graf	Gra- pa / Titlu	Ar- ti- col	Ali- ac- at	Denumire indicator	Credite de angajament			Credite bugetare		Angajamente legale	Plati efectuate	Angajamente legale de platit	Cheltui efectiv
							1	2	3	4	5				
		A				B									
		20	30	03		Prime de asigurare non-viata			3.000						
		20	30	30		Alte cheltuieli cu bunuri si servicii			10.000						
		84				PLATI EFECTUATE IN ANII PRECEDENTI SI RECUPERATE IN ANUL CURENT			-4.000	-12.100	-12.100	-12.100	-12.100		
		85				Titlul XXI PLATI EFECTUATE IN ANII PRECEDENTI SI RECUPERATE IN ANUL CURENT			-4.000	-12.100	-12.100	-12.100	-12.100		
		85	01			Plati efectuate in anii precedenti si recuperate in anul curent			-4.000	-12.100	-12.100	-12.100	-12.100		
		85	01	01		Plati efectuate in anii precedenti si recuperate in anul curent (SF)			-4.000	-12.100	-12.100	-12.100	-12.100		
6500	02					Partea III-a CHELTUIELI SOCIAL-CULTURALE			29.711.000	7.012.720	7.012.720	7.012.720	7.012.720		7.29
6502		01				INVATAMANT			7.045.000	1.696.386	1.696.386	1.696.386	1.696.386		2.13
		10				CHELTUIELI CURENTE			7.045.000	1.696.386	1.696.386	1.696.386	1.696.386		2.13
		10	01			TITLUL I CHELTUIELI DE PERSONAL			157.000	20.378	20.378	20.378	20.378		2
		10	01			Cheltuieli salariale in bani			157.000	20.378	20.378	20.378	20.378		2
		10	01	15		Alocatii pentru transportul la si de la locul de munca			157.000	20.378	20.378	20.378	20.378		2
		20				TITLUL II BUNURI SI SERVICII			4.737.000	1.253.008	1.253.008	1.253.008	1.253.008		1.68
		20	01			Bunuri si servicii			4.246.000	1.237.798	1.237.798	1.237.798	1.237.798		1.37
		20	01	01		Furnituri de birou			54.000	463	463	463	463		
		20	01	02		Material pentru curatenie			120.000	3.118	3.118	3.118	3.118		
		20	01	03		Incalziri, iluminat si forta motrica			2.659.000	1.052.433	1.052.433	1.052.433	1.052.433		
		20	01	04		Apa, canal si salubritate			527.000	70.914	70.914	70.914	70.914		
		20	01	05		Carburanti si lubrifianti			14.000						


Capi- tol	Sub- capi- tol	Pa- ra- graf	Cru- pa / Titlu	Ar- ti- col	Al- at	Denumire indicator	Credite de angajament			Credite bugetare			Angajamente legale	Plati efectuate	Angajamente legale de platit	Cheltui efectiv
							aprobat la finele perioadei de raportare	trimestriale cumulate	aprobat la finele perioadei de raportare	trimestriale cumulate	aprobat la finele perioadei de raportare	trimestriale cumulate				
A						B	I	2	3	4	5	6	7	8-6-7	9	
			20 01 07			Transport			20.000	7.664	7.664	7.664	7.664			
			20 01 08			Posta, telecomunicatii, radio, tv, interni			66.000	14.854	14.854	14.854	14.854			
			20 01 09			Materiale si prestari de servicii cu caracter functional			377.000	60.065	60.065	60.065	60.065			
			20 01 30			Alte bunuri si servicii pentru intretinere si functionare			409.000	28.287	28.287	28.287	28.287			
			20 02			Reparatii curente			107.000	1.430	1.430	1.430	1.430			
			20 03			Hrana			38.000	6.145	6.145	6.145	6.145			
			20 03 01			Hrana pentru oameni			38.000	6.145	6.145	6.145	6.145			
			20 04			Medicamente si materiale sanitare			1.000							
			20 04 01			Medicamente			1.000							
			20 05			Bunuri de natura obiectelor de inventar			18.000							
			20 05 30			Alte obiecte de inventar			18.000							
			20 06			Deplasari, deplasari, transferari			47.000	4.019	4.019	4.019	4.019			
			20 06 01			Deplasari interne, deplasari, transferari			38.000	4.019	4.019	4.019	4.019			
			20 06 02			Deplasari in strainatate			9.000							
			20 11			Carti, publicatii si materiale documentare			15.000							
			20 13			Pregatire profesionala			37.000	1.816	1.816	1.816	1.816			
			20 14			Protectia muncii			8.000	1.800	1.800	1.800	1.800			
			20 30			Alte cheltuieli			220.000							
			20 30 01			Reclama si publicitate			6.000							
			20 30 03			Prime de asigurare non-viata			5.000							
			20 30 04			Chirii			202.000							

Capi- tot	Sub- capit ol	Pa- tra- graf	Gru- pa / Titlu	Ar- fi- col	Ali- ne- at	Denumire indicator	Credite de angajament			Credite bugetare		Angajamente legale	Plati efectuate	Angajamente legale de platit	Cheltui efectiv
							1	2	3	4	5				
			A			B									
			20	30	30	Alte cheltuieli cu bunuri si servicii			7.000						
			55			TITLUL VII ALTE TRANSFERURI			273.000			69.000		69.000	€
			55	01		A. Transferuri interne			273.000			69.000		69.000	€
			55	01	63	Finantarea invatamantului particular sau confesional acreditat			273.000			69.000		69.000	€
			57			TITLUL VIII ASISTENTA SOCIALA			1.878.000			354.000		354.000	3€
			57	02		Ajutoare sociale			1.878.000			354.000		354.000	3€
			57	02	01	Ajutoare sociale in numerar			305.000			52.824		52.824	5
			57	02	02	Ajutoare sociale in natura			1.549.000			299.314		299.314	31
			57	02	03	Tichete de cresa si tichete sociale pentru gradinita			24.000			1.862		1.862	
						SANATATE			1.645.000			338.521		338.521	31
			01			CHELTUIELI CURENTE			1.645.000			338.521		338.521	31
			10			TITLUL I CHELTUIELI DE PERSONAL			1.498.000			320.397		320.397	3€
			10	01		Cheltuieli salariale in bani			1.462.000			313.695		313.695	25
			10	01	01	Salarii de baza			1.243.000			268.176		268.176	24
			10	01	05	Sporuri pentru conditii de munca			107.000			22.725		22.725	2
			10	01	17	Indemnizatii de hrana			44.000			9.044		9.044	
			10	01	30	Alte drepturi salariale in bani			68.000			13.750		13.750	1
			10	02		Cheltuieli salariale in natura			4.000						
			10	02	06	Vouchere de vacanta			4.000						
			10	03		Contributii			32.000			6.702		6.702	
			10	03	07	Contributia asiguratorie pentru munca			32.000			6.702		6.702	
			20			TITLUL II BUNURI SI SERVICII			147.000			18.124		18.124	1
			20	01		Bunuri si servicii			103.000			18.124		18.124	1

Capi- tol	Sub- capi- tol	Pa- ra- graf	Gru- pa / Titlu	Ar- ti- cot	Al- ne- al	Denumire indicator	Credite de angajament			Credite bugetare		Angajamente legale	Plati efectuate	Angajamente legale de platit	Cheltui efectiv
							aprobat la finele perioadei de raportare	trimestriale cumulate	aprobat la finele perioadei de raportare	trimestriale cumulate					
A						B	1	2	3	4	5	6	7	8-6-7	9
			20	01	01	Furnituri de birou			2.000						
			20	01	02	Materiale pentru curatenie			2.000						
			20	01	03	Incalziti, iluminat si forta motrica			19.000	3.287	3.287	3.287	3.287	3.287	
			20	01	04	Apa, canal si salubritate			1.000	669	669	669	669	669	
			20	01	06	Piese de schimb			1.000						
			20	01	08	Posta, telecomunicatii, radio, tv, internet			2.000	338	338	338	338	338	
			20	01	09	Materiale si prestari de servicii cu caracter functional			44.000	7.294	7.294	7.294	7.294	7.294	
			20	01	30	Alte bunuri si servicii pentru intretinere si functionare			32.000	6.536	6.536	6.536	6.536	6.536	
			20	04		Medicamente si materiale sanitare			36.000						
			20	04	01	Medicamente			17.000						
			20	04	02	Materiale sanitare			12.000						
			20	04	04	Dezinfectantii			7.000						
			20	05		Bunuri de natura obiectelor de inventar			4.000						
			20	05	30	Alte obiecte de inventar			4.000						
			20	30		Alte cheltuieli			4.000						
			20	30	03	Prime de asigurare non-viata			4.000						
6702						CULTURA, RECREERE SI RELIGIE			4.076.000	1.010.034	1.010.034	1.010.034	1.010.034	1.010.034	95
	01					CHELTUIELI CURENTE			4.077.000	1.010.658	1.010.658	1.010.658	1.010.658	1.010.658	95
	10					TITLUL I CHELTUIELI DE PERSONAL			260.000	65.975	65.975	65.975	65.975	65.975	€
	10	01				Cheltuieli salariale in bani			253.000	64.523	64.523	64.523	64.523	64.523	€
	10	01	01			Salarii de baza			242.000	61.473	61.473	61.473	61.473	61.473	€
	10	01	17			Indemnizatii de hrana			11.000	3.050	3.050	3.050	3.050	3.050	€

Capi- tot	Sub- capi- tot	Pa- ra- graf	Gru- pa / Tidu	Ar- ti- col	Ali- ne- at	Denumire indicator	Credite de angajament			Credite bugetare		Angajamente legale	Plati efectuate	Angajamente legale de platit	Cheltuii efectiv
							1	2	3	4	5				
			A			B									
			10 02			Cheltuieli salariale in natura			1.000						
			10 02 06			Vouchere de vacanta			1.000						
			10 03			Contributii			6.000	1.452	1.452	1.452	1.452		
			10 03 07			Contributia asiguratorie pentru munca			6.000	1.452	1.452	1.452	1.452		
			20			TITLUL II BUNURI SI SERVICII			576.000	81.019	81.019	81.019	81.019		€
			20 01			Bunuri si servicii			572.000	81.019	81.019	81.019	81.019		€
			20 01 02			Materiale pentru curatenie			1.000						
			20 01 03			Incalzit, iluminat si forta motrica			42.000	16.525	16.525	16.525	16.525		
			20 01 04			Apa, canal si salubritate			2.000	400	400	400	400		
			20 01 08			Posta, telecomunicatii, radio, tv, internet			2.000	536	536	536	536		
			20 01 09			Materiale si prestari de servicii cu caracter functional			8.000						
			20 01 30			Alte bunuri si servicii pentru intretinere si functionare			517.000	63.558	63.558	63.558	63.558		
			20 11			Carti, publicatii si materiale documentare			4.000						
			51			TITLUL VI TRANSFERURI INTRE UNITATI ALE ADMINISTRATIEI PUBLICE			3.193.000	853.689	853.689	853.689	853.689		85
			51 01			Transferuri curente			3.193.000	853.689	853.689	853.689	853.689		85
			51 01 01			Transferuri catre institutiile publice			3.193.000	853.689	853.689	853.689	853.689		85
			59			TITLUL XI ALTE CHELTUIELI			48.000	9.975	9.975	9.975	9.975		
			59 11			Asociatii si fundatii			48.000	9.975	9.975	9.975	9.975		
			84			PLATI EFECTUATE IN ANII PRECEDENTI SI RECUPERATE IN ANUL CURENT			-1.000	-624	-624	-624	-624		

Conducatorul institutiei,



Conducatorul compartimentului
financiar-contabil



TOTAL JUDETEL MURES

CONTUL DE EXECUTIE AL BUGETULUI LOCAL - CHELTUIELI
SECTIUNEA DE DEZVOLTARE
30.03.2026


Capi- tol	Sub- capi- tol	Pa- ra- graf	Gra- pa / Titlu	Ar- ti- col	Ali- ne- at	Denumire indicator	Credite de angajament			Credite bugetare			Angajamente legale	Plati efectuate	Angajamente legale de platit	Cheltuii efectiv			
							1	2	3	4	5	6					7	8=6-7	9
5002						B													
	01					TOTAL CHELTUIELI			151.234.000	5.099.270	5.099.270	5.099.270	5.099.270	5.099.270	8=6-7	9	1.12		
	51					CHELTUIELI CURENTE			133.684.000	5.083.540	5.083.540	5.083.540	5.083.540	5.083.540			95		
	56					TITLUL VI TRANSFERURI INTRE UNITATI ALE ADMINISTRATIEI PUBLICE			5.050.000										
	60					TITLUL VIII PROIECTE CU FINANTARE DIN FONDURI EXTERNE NERAMBURSABILE (FEN) POSTADERARE			13.708.000	518.320	518.320	518.320	518.320	518.320					
	61					TITLUL XII PROIECTE CU FINANTARE DIN SUMELE REPREZENTAND ASISTENTA FINANCIARA NERAMBURSABILA AFERENTA PNRR			91.476.000	4.563.680	4.563.680	4.563.680	4.563.680	4.563.680			84		
	70					TITLUL XIII PROIECTE CU FINANTARE DIN SUMELE AFERENTE COMPONENTEI DE IMPRUMUT A PNRR			23.450.000	1.540	1.540	1.540	1.540	1.540			10		
5100 02	71					CHELTUIELI DE CAPITAL			17.550.000	15.730	15.730	15.730	15.730	15.730			16		
5102	01					TITLUL XV ACTIVE NEFINANCIARE			17.550.000	15.730	15.730	15.730	15.730	15.730			16		
	60					Partea I-a SERVICII PUBLICE GENERALE AUTORITATI PUBLICE SI ACTIUNI EXTERNE CHELTUIELI CURENTE			13.671.000								€		
	60					TITLUL XII PROIECTE CU FINANTARE DIN SUMELE REPREZENTAND ASISTENTA FINANCIARA NERAMBURSABILA AFERENTA PNRR			13.667.000								€		
	60 01					Fonduri europene nerambursabile			13.483.000										
	60 03					Sume aferente TVA			11.330.000										
									2.153.000										

Capi- tol	Sub- capi- tol	Pa- ra- graf	Gru- pa / Titlu	Ar- ti- col	Ali- ne- at	Deumire indicator	Credite de angajament			Credite bugetare		Angajamente legale	Plati efectuate	Angajamente legale de platit	Cheltui efectiv
							1	2	3	4	5				
			A			B									
			70			CHELTUIELI DE CAPITAL									
			71			TITLUL XV ACTIVE NEFINANCIARE									
			71	01		Active fixe			184.000						6
			71	01	01	Constructii			184.000						6
			71	01	02	Masini, echipamente si mijloace de transport			184.000						6
			71	01	03	Mobilier, aparatura birouca si alte active corporale									
			71	01	30	Alte active fixe (inclusiv reparatii capitale)			176.000						3
5402			70			ALTE SERVICII PUBLICE GENERALE									
			71			CHELTUIELI DE CAPITAL									
			71	01		Active fixe			8.000						
			71	01	03	Mobilier, aparatura birouca si alte active corporale			4.000						
			71	01	30	Alte active fixe (inclusiv reparatii capitale)			4.000						
6000	02					Partea II-a APARARE, ORDINE PUBLICA SI SIGURANTA NATIONALA									
6102			70			ORDINE PUBLICA SI SIGURANTA NATIONALA									
			71			CHELTUIELI DE CAPITAL									
			71	01		Active fixe			4.000						
			71	01	02	Masini, echipamente si mijloace de			4.000						

Capi- tol	Sub- capi- tol	Pa- ra- graf	Gru- pa / Titlu	Ar- ti- col	Ali- ne- at	Denumire indicator	Credite de angajament			Credite bugetare			Angajamente legale	Plati efectuate	Angajamente legale de platit	Cheltuii efectiv			
							1	2	3	4	5	6					7	8=6-7	9
			A			B													
			71	01	03	transport													
						Mobilier, aparatura birouca si alte active corporale													
6500	02					Partea III-a CHELTUIELI SOCIAL-CULTURALE													
6502			01			INVATAMANT													
						CHELTUIELI CURENTE													
			60			Titlul XII PROIECTE CU FINANTARE													
						DIN SUMELE REPREZENTAND ASISTENTA													
						FINANCIARA NERAMBURSABILA													
						AFERENTA PNRR													
			60	01		Fonduri europene nerambursabile													
			60	03		Sume aferente TVA													
			61			Titlul XIII PROIECTE CU FINANTARE													
						DIN SUMELE AFERENTE COMPONENTEI													
						DE IMPRUMUT A PNRR													
			61	01		Fonduri din imprumut rambursabil													
			61	03		Sume aferente TVA													
			70			CHELTUIELI DE CAPITAL													
			71			TITLUL XV ACTIVE NEFINANCIARE													
			71	01		Active fixe													
			71	01	02	Masini, echipamente si mijloace de transport													
			71	01	03	Mobilier, aparatura birouca si alte active corporale													
						SANATATE													
6602																			

Capi- tol	Sub- capi- tol	Pa- ra- graf	Gru- pa / Titlu	Ar- ti- col	Ali- ne- at	Denumire indicator	Credite de angajament			Credite bugetare		Angajamente legale	Plati efectuate	Angajamente legale de platit	Cheltui efectiv
							1	2	3	4	5				
			A			B									
			71	01		Active fixe									
			71	01	01	Constructii									
			71	01	03	Mobilier, aparatura birouica si alte active corporale									
			71	01	30	Alte active fixe (inclusiv reparatii capitale)									
7402			01			PROTECTIA MEDIULUI			273.000						
			61			CHELTUIELI CURENTE			17.695.000	1.540	1.540	1.540	1.540		1C
						Titlul XIII PROIECTE CU FINANTARE DIN SUMELE AFERENTE COMPONENTEI DE IMPRUMUT A PNRR			6.087.000	1.540	1.540	1.540	1.540		1C
			61	01		Fonduri din imprumut rambursabil			5.115.000	915	915	915	915		1C
			61	03		Sume aferente TVA			972.000	625	625	625	625		
			70			CHELTUIELI DE CAPITAL			11.608.000						
			71			TITLUL XV ACTIVE NEFINANCIARE			11.608.000						
			71	01		Active fixe									
			71	01	01	Constructii			11.608.000						
			71	01	03	Mobilier, aparatura birouica si alte active corporale			11.608.000						
8000	02					Partea V-a ACTIUNI ECONOMICE			39.979.000	1.085.276	1.085.276	1.085.276	1.085.276		70
8402			01			TRANSPORTURI			39.979.000	1.085.276	1.085.276	1.085.276	1.085.276		70
						CHELTUIELI CURENTE			38.047.000	1.085.276	1.085.276	1.085.276	1.085.276		68
			56			TITLUL VIII PROIECTE CU FINANTARE DIN FONDURI EXTERNE NERAMBURSABILE (FEN) POSTADERARE			13.708.000	518.320	518.320	518.320	518.320		

Capi- tot	Sub- capi- tot	Pa- ra- graf	Cru- pa / Titlu	Ar- ti- col	Al- ne- at	Denumire indicator	Credite de angajament		Credite bugetare		Angajamente bugetare	Angajamente legale	Plati efectuate	Angajamente legale de platit	Cheftri efectiv	
							aprobate la finele perioadei de raportare	trimestriale cumulate	aprobate la finele perioadei de raportare	trimestriale cumulate						
							1	2	3	4	5	6	7	8-6-7	9	
A																
	56	48				B Programe finantate din Fondul European de Dezvoltare Regionala (FEDR), aferente cadrelui financiar 2021-2027										
	56	48	01			Finantare nationala			13.708.000	518.320	518.320	518.320	518.320			
	56	48	02			Finantare externa nerambursabila			274.000	10.366	10.366	10.366	10.366			
	56	48	03			Cheltuieli: neeligibile			13.078.000	507.954	507.954	507.954	507.954			
	60					Titlul XII PROIECTE CU FINANTARE DIN SUMELE REPREZENTAND ASISTENTA FINANCIARA NERAMBURSABILA AFERENTA PNRR										
	60	01				Fonduri europene nerambursabile			24.339.000	566.956	566.956	566.956	566.956		68	
	60	03				Sume aferente TVA			20.454.000	467.486	467.486	467.486	467.486		68	
	70					CHELTUIELI DE CAPITAL										
	71					TITLUL XV ACTIVE NEFINANCIARE										
	71	01				Active fixe			1.932.000	99.470	99.470	99.470	99.470		1	
	71	01	01			Constructii			1.932.000						1	
	71	01	03			Mobilier, aparatura birou si alte active corporale			1.580.000						1	
	71	01	30			Alte active fixe (inclusiv reparatii capitale)			352.000							



Conducatorul institutiei:

Conducatorul compartimentului
financiar-contabil

Capi- tol	Sub- capi- tol	Pa- ra- graf	Gru- pa / Titlu	Ar- ti- col	Ali- ne- at	Denumire indicator	Prevederi bugetare aprobrate la finele perioadei de raportare	Prevederi bugetare trimestriale cumulate	Drepturi constatate			Incasari realizate	Stingeri pe alte cai decat incasari	Drepturi constatate de incasat
									Total, din care:	din anii precedenti	din anul curent			
A						B	1	2	3=4+5	4	5	6	7	8=3-6-7
0						TOTAL JUDETEL MURES								
0001	08					TOTAL VENITURI-NERAMBURSABILE	196.000							
4508						SUME PRIMITE DE LA UE/ALTI DONATORI IN CONTUL PLATILOR EFECTUATE SI PREFINANȚARI	196.000							
4508	72					Alte programe comunitare finantate in perioada 2021-2027	196.000							
4508	72	03				Prefinantare	196.000							

CONTUL DE EXECUTIE AL FONDURILOR EXTERNE NERAMBURSABILE-CHELTUIELI

30.03.2026


Capi- tot	Sub- capi- tot	Pa- ra- graf	Gru- pa / Titlu	Ar- ti- col	Ali- ne- at	Denumire indicator	Credite de angajament			Credite bugetare		Angajamente legale	Plati efectuate	Angajamente legale de plati	Cheltuii efectiv
							aprobate la finele perioadei de raportare	trimestriale cumulate	trimestriale cumulate	aprobate la finele perioadei de raportare	trimestriale cumulate				
						B	1	2	3	4	5	6	7	8=6-7	9
			A												
0						TOTAL JUDETUL MURES			196.000						
5008						FONDURI EXTERNE NERAMBURSABILE			196.000						
6708						CULTURA, RECREERE SI RELIGIE			196.000						
	03					Servicii culturale			196.000						
						Muzee			196.000						

DETALIEREA CHELTUIELILOR
- fonduri externe nerambursabile -
30.03.2026

Pag. 2

Capi- tot	Sub- capit tot	Pa- ra- graf	Gr- pa / Titlu	Ar- ti- col	Ali- ne- zi	Denumire indicator	Credite de angajament			Credite bugetare		Angajamente legale	Plati efectuate	Angajamente legale de platit	Cheltuii efectiv
							aprobate la finele perioadei de raportare	trimestriale cumulate	aprobate la finele perioadei de raportare	trimestriale cumulate					
A						B	1	2	3	4	5	6	7	8-6-7	9
0						TOTAL JUDETEL MURES									
5008			01			FONDURI EXTERNE NERAMBURSABILE CHELTUIELI CURENTE	196.000		196.000						
			56			TITLUL VIII PROIECTE CU FINANTARE DIN FONDURI EXTERNE NERAMBURSABILE (PEN)									
						POSTADERARE	196.000		196.000						
6708			01			CULTURA, RECREERE SI RELIGIE CHELTUIELI CURENTE	196.000		196.000						
			56			TITLUL VIII PROIECTE CU FINANTARE DIN FONDURI EXTERNE NERAMBURSABILE (PEN)									
						POSTADERARE	196.000		196.000						
			56	72		Alte programe comunitare finantate in perioada 2021-2027									
			56	72	02	Finantare externa nerambursabila	196.000		196.000						

f. Conducatorul institutiei,



Conducatorul compartimentului
financiar-contabil



Capi- tol	Sub- capi- tol	Pa- ra- graf	Gru- pa / Titlu	Alti- ne- at	Denumire indicator	Prevederi bugetare aprobate la finele perioadei de raportare		Prevederi bugetare trimestriale cumulate	Drepturi constatate			Incasari realizate	Stingeri pe alte cai decat incasari	Drepturi constatate de incasat
						1	2		Total, din care:	din anii precedenti	din anul curent			
A					B	3=4+5	4	5	6	7	8=3-6-7			
0					TOTAL JUDETEL MURES									
0001	10				TOTAL VENITURI-VENITURI PROPRII,SUBVENTII	99.535.000	17.819.817	18.234.499	29.778	18.204.721	18.206.037			28.462
0002					I. VENITURI CURENTE	32.635.060	6.867.904	6.882.586	29.778	6.852.808	6.854.124			28.462
2900					C. VENITURI NEFISCALE	32.635.000	6.867.904	6.882.586	29.778	6.852.808	6.854.124			28.462
3000					C.I. VENITURI DIN PROPRIETATE	1.506.000	227.669	227.669		227.669	227.271			398
3010					VENITURI DIN PROPRIETATE	1.506.000	227.669	227.669		227.669	227.271			398
05					Venituri din concesiuni si inchirieri	33.000	3.860	3.860		3.860	3.462			398
30					Alte venituri din concesiuni si inchirieri de catre institutiile publice	33.000	3.860	3.860		3.860	3.462			398
3010	50				Alte venituri din proprietate	1.473.000	223.809	223.809		223.809	223.809			398
3300	10				C2. VANZARI DE BUNURI SI SERVICII	31.129.000	6.640.235	6.654.917	29.778	6.625.139	6.626.853			28.064
3310					VENITURI DIN PRESTARI DE SERVICII SI ALTE ACTIVITATI	30.886.000	6.583.589	6.598.271	29.778	6.568.493	6.570.207			28.064
3310	05				Taxe si alte venituri in invatamant	314.000	33.576	20.294		20.294	20.194			100
08					Venituri din prestari de servicii	570.000	101.118	101.118	208	100.910	101.118			
14					Contributia elevilor si studentilor pentru internate, camine si cantine	835.000	232.820	260.192	28.539	231.655	232.820			27.372
3310	21				Venituri din contractele incheiate cu casele de asigurari sociale de sanatate									
3310	30				Venituri din contractele incheiate cu directiile de sanatate publice din sume alocate de la bugetul de stat	26.998.000	5.597.605	5.598.197	81	5.598.116	5.597.605			592
3310	50				Alte venituri din prestari de servicii	2.312.000	600.000	600.000		600.000	600.000			

Capi- tol	Sub- capi- tol	Pa- ra- gra- ful	Gr- pa / Titlu	Ar- ti- col	Al- ne- at	Denumire indicator	Prevederi bugetare aprobate la finele perioadei de raportare	Prevederi bugetare trimestriale cumulate	Drepturi constatate			Incasari realizate	Singeri pe alte cai decat incasari	Drepturi constatate de incasat
									Total, din care:	din anii precedenti	din anul curent			
A						B	1	2	3=4+5	4	5	6	7	8=3-6-7
3610						si alte activitati DIVERSE VENITURI	57.000	18.470	18.470	950	17.520	18.470		
	50					Alte venituri	95.000	38.646	38.646		38.646	38.646		
3710						TRANSFERURI VOLUNTARE, ALTELE DECAT SUBVENTIILE	148.000	18.000	18.000		18.000	18.000		
	01					Donatii si sponsorizari	17.000	18.000	18.000		18.000	18.000		
	03					Varsaminte din sectiunea de functionare pentru finantarea sectiunii de dezvoltare a bugetului local	-15.000							
3710	04					Varsaminte din sectiunea de functionare	15.000							
	50					Alte transferuri voluntare	131.000							
4000	10					III. OPERATIUNI FINANCIARE	4.000		400.000		400.000	400.000		
4010						INCASARI DIN RAMBUKAREA IMPRUMUTURILOR ACORDATE	4.000							
4010	15					Sume utilizate din excedentul anului precedent pentru efectuarea de cheltuieli	4.000							
4010	15	02				Sume utilizate de administratiile locale din excedentul anului precedent pentru sectiunea de dezvoltare	4.000							
4110						ALTE OPERATIUNI FINANCIARE			400.000		400.000	400.000		
	06					Sume din excedentul anului precedent pentru acoperirea golurilor temporare de casa			400.000		400.000	400.000		

Capi- tol	Sub- capi- tol	Pa- ra- gra- ful	Ar- ti- col	Ali- ne- at	Denumire indicator	Prevederi bugetare aprobate la finele perioadei de raportare	Prevederi bugetare trimestriale cumulate	Drepturi constatate			Incasari realizate	Stingeri pe alte cai decat incasari	Drepturi constatate de incasat
								Total, din care:	din anii precedenti	din anul curent			
A					B	1	2	3=4+5	4	5	6	7	8=3-6-7
4100	10				IV. SUBVENTII	54.189.000	10.951.913	10.951.913	10.951.913	10.951.913	10.951.913		
4210	88				SUBVENTII DE LA BUGETUL DE STAT	2.940.000							
					Alocari de sume din PNRR aferente asistentei financiare nerambursabile	2.940.000							
4210	88	01			Fonduri europene nerambursabile	2.470.000							
					Sume aferente TVA	470.000							
4310	09				SUBVENTII DE LA ALTE ADMINISTRATII	51.249.000	10.951.913	10.951.913	10.951.913	10.951.913	10.951.913		
					Subventii pentru institutii publice	3.193.000	853.689	853.689	853.689	853.689	853.689		
					Subventii din bugetele locale pentru finantarea cheltuielilor de capital din domeniul sanatatii	5.050.000							
4310	33				Subventii din bugetul Fondului national unic de asigurari sociale de sanatate pentru acoperirea cresterilor salariale	43.006.000	10.098.224	10.098.224	10.098.224	10.098.224	10.098.224		
4510	48				SUME PRIMITE DE LA UE/ALTI DONATORI IN CONTUL PLATILOR EFECTUATE SI PREFINANATARI	12.707.000							
					Fondul European de Dezvoltare Regionala (FEDR), aferent cadrului financiar 2021-2027	12.707.000							
4510	48	01			Sume primite in contul platilor efectuate in anul curent	12.707.000							

**CONTUL DE EXECUTIE AL INSTITUTIILOR PUBLICE FINANTATE
DIN VENITURI PROPRII SI SUBVENȚII DIN BUGETUL LOCAL - VENITURI
SECȚIUNEA DE FUNCȚIONARE
30.03.2026**

Pag. 1 -lei-

Capi- tol	Sub- capi- tol	Pa- ra- gra- ful	Ar- ti- col	Al- at	Denumire indicator	Prevederi bugetare aprobate la finele perioadei de raportare		Prevederi bugetare trimestriale cumulate	Drepturi constatate			Incasari realizate	Stingeri pe alte cai decat incasari	Drepturi constatate de incasat
						1	2		Total, din care:	din anii precedenti	din anul curent			
A					B	3=4+5	4	5	6	7	8=3-6-7			
0001	10				TOTAL VENITURI-VENITURI PROPRII,SUBVENȚII	78.819.000	17.819.817	18.234.499	29.778	18.204.721	18.206.037			28.462
0002					L. VENITURI CURENTE	32.620.000	6.867.904	6.882.586	29.778	6.852.808	6.854.124			28.462
2900					C. VENITURI NEFISCALE	32.620.000	6.867.904	6.882.586	29.778	6.852.808	6.854.124			28.462
3000					C1. VENITURI DIN PROPRIETATE	1.506.000	227.669	227.669		227.669	227.271			398
3010					VENITURI DIN PROPRIETATE	1.506.000	227.669	227.669		227.669	227.271			398
	05				Venituri din concesiuni si inchirieri	33.000	3.860	3.860		3.860	3.462			398
				30	Alte venituri din concesiuni si inchirieri de catre institutiile publice	33.000	3.860	3.860		3.860	3.462			398
	50				Alte venituri din proprietate	1.473.000	223.809	223.809		223.809	223.809			
3300	10				C2. VANZARI DE BUNURI SI SERVICII	31.114.000	6.640.235	6.654.917	29.778	6.625.139	6.626.853			28.064
3310					VENITURI DIN PRESTARI DE SERVICII SI ALTE ACTIVITATI	30.886.000	6.583.589	6.598.271	29.778	6.568.493	6.570.207			28.064
	05				Taxe si alte venituri in invatamant	314.000	33.576	20.294		20.294	20.194			100
	08				Venituri din prestari de servicii	370.000	101.118	101.118	208	100.910	101.118			
	14				Contributia elevilor si studentilor pentru internate, cantine si cantine	835.000	232.820	260.192	28.539	231.653	232.820			27.372
	21				Venituri din contractele incheiate cu cascele de asigurari sociale de sanatate	26.998.000	5.597.605	5.598.197	81	5.598.116	5.597.605			592
	30				Venituri din contractele incheiate cu directiile de sanatate publica din sume alocate de la bugetul de stat	2.312.000	600.000	600.000		600.000	600.000			
	50				Alte venituri din prestari de servicii si alte activitati	57.000	18.470	18.470	950	17.520	18.470			

Capi- tot	Sub- capit tot	Pa- ra- gra- ful	Gr- pa/ Titlu	Ar- ti- col	Al- ne- at	Denumire indicator	Prevederi bugetare aprobate la finele perioadei de raportare	Prevederi bugetare trimestriale cumulate	Drepturi constatate			Incasari realizate	Stingeri pe alte cai decat incasari	Drepturi constatate de incasat	
									Total, din care:	din anii precedenti	din anul curent				
A							1	2	3=4+5	4	5	6	7	8=3-6-7	
3610						B									
						DIVERSE VENITURI	95.000	38.646	38.646	38.646	38.646	38.646			
	50					Alte venituri	95.000	38.646	38.646	38.646	38.646	38.646			
3710						TRANSFERURI VOLUNTARE, ALTELE DECAT SUBVENTIILE	133.000	18.000	18.000	18.000	18.000	18.000			
	01					Donatii si sponsorizari	17.000	18.000	18.000	18.000	18.000	18.000			
	03					Varsaminte din sectiunea de functionare pentru finantarea sectiunii de dezvoltare a bugetului local	-15.000								
	50					Alte transferuri voluntare	131.000								
4000	10					III. OPERATIUNI FINANCIARE									
4110						ALTE OPERATIUNI FINANCIARE									
	06					Sume din excedentul anului precedent pentru acoperirea goluilor temporare de casa							400.000		
													400.000		
4100	10					IV. SUBVENTII	46.199.000	10.951.913	10.951.913	10.951.913	10.951.913	10.951.913			
4310						SUBVENTII DE LA ALTE ADMINISTRATII	46.199.000	10.951.913	10.951.913	10.951.913	10.951.913	10.951.913			
	09					Subventii pentru institutii publice	3.193.000	853.689	853.689	853.689	853.689	853.689			
	33					Subventii din bugetul fondului national unic de asigurari sociale de sanatate pentru acoperirea cresterilor salariale	43.006.000	10.098.224	10.098.224	10.098.224	10.098.224	10.098.224			

Capi- tol	Sub- capi- tol	Pa- ra- gra- f	Gru- pa / Titlu	Ali- ne- at	Denumire indicator	Prevederi bugetare aprobate la finele perioadei de raportare	Prevederi bugetare trimestriale cumulate	Drepturi constatate			Incasari realizate	Stingeri pe alte cai decat incasari	Drepturi constatate de incasat
								Total, din care:	din anii precedenti	din anul curent			
A					B	1	2	3=4+5	4	5	6	7	8=3-6-7
4310	14				finantarea cheltuielilor de capital din domeniul sanatatii	5.050.000							
4510					SUME PRIMITE DE LA UE/ALTI DONATORI IN CONTUL PLATILOR EFECTUATE SI PREFINANATARI	12.707.000							
					Fondul European de Dezvoltare Regionala (FEDR), aferent cadrului financiar 2021-2027	12.707.000							
				01	Sume primite in contul platilor efectuate in anul curent	12.707.000							

CONTUL DE EXECUTIE AL INSTITUTIILOR PUBLICE FINANTATE
 VENITURI PROPRII SI SUBVENTII DIN BUGETUL LOCAL CHELTUIELI
 30.03.2026

Capi- tot	Sub- capi- tot	Pa- ra- graf	Ar- ti- col	Al- ne- at	Denumire indicator	Credite de angajament			Credite bugetare		Angajamente legale	Plati efectuate	Angajamente legale de platit	Cheltuii efectiv				
						1	2	3	4	5					6	7	8-6-7	9
B						A												
0					TOTAL JUDETUL MURES													
5010					TOTAL CHELTUIELI DIN VENITURI PROPRII													
6510					SI SUBVENTII													
	03				INVATAMANT													
					Invatamant prescolar si primar													
				01	Invatamant prescolar													
				02	Invatamant primar													
				04	Invatamant secundar													
				01	Invatamant secundar inferior													
				02	Invatamant secundar superior													
	11				Servicii auxiliare pentru educatie													
				03	Internate si cantine pentru elevi													
				30	Alte servicii auxiliare													
6610					SANATATE													
	06				Servicii medicale in unitati sanitare cu paturi													
6610	06	01			Spitale generale													
6710					CULTURA, RECREERE SI RELIGIE													
	03				Servicii culturale													
				03	Muzee													
	05				Servicii recreative si sportive													
				01	Sport													

Capi- tol	Sub- capi- tol	Pa- ra- graf	Gru- pa / Titlu	Ar- ti- col	Ali- ne- at	Denumire indicator	Credite de angajament		Credite bugetare		Angajamente bugetare	Angajamente legale	Plati efectuate	Angajamente legale de platit	Cheltui efectiv
							1	2	3	4					
			A			B									
			20	01	02	Materiale pentru curatenie			160.000	27.565	27.565	27.565	27.565		3
			20	01	03	Incalzit, iluminat si forta motrica			1.595.000	456.199	456.199	456.199	456.199		61
			20	01	04	Apa, canal si salubritate			457.000	45.850	45.850	45.850	45.850		3
			20	01	05	Carburanti si lubrifianti			20.000	2.619	2.619	2.619	2.619		
			20	01	06	Piese de schimb			37.000	17.586	17.586	17.586	17.586		
			20	01	07	Transport			6.000	952	952	952	952		
			20	01	08	Posta, telecomunicatii, radio, tv, internet			95.000	17.326	17.326	17.326	17.326		3
			20	01	09	Materiale si prestari de servicii cu caracter functional			2.968.000	489.642	489.642	489.642	489.642		48
			20	01	30	Alte bunuri si servicii pentru intretinere si functionare			204.000	56.055	56.055	56.055	56.055		7
			20	03		Hrana			709.000	111.337	111.337	111.337	111.337		15
			20	03	01	Hrana pentru oameni			709.000	111.337	111.337	111.337	111.337		15
			20	04		Medicamente si materiale sanitare			7.130.000	1.019.280	1.019.280	1.019.280	1.019.280		1.17
			20	04	01	Medicamente			3.621.000	482.958	482.958	482.958	482.958		57
			20	04	02	Materiale sanitare			1.437.000	141.212	141.212	141.212	141.212		27
			20	04	03	Reactivi			1.679.000	309.101	309.101	309.101	309.101		22
			20	04	04	Dezinfectanti			393.000	86.009	86.009	86.009	86.009		10
			20	05		Bunuri de natura obiectelor de inventar			177.000	11.834	11.834	11.834	11.834		
			20	05	03	Lenjerie si accesorii de pat			107.000						
			20	05	30	Alte obiecte de inventar			70.000	11.834	11.834	11.834	11.834		
			20	09		Material de laborator			96.000	15.504	15.504	15.504	15.504		
			20	12		Consultanta si expertiza			15.000						
			20	13		Pregatire profesionala			20.000	12.052	12.052	12.052	12.052		

Capi- tol	Sub- capi- tol	Pa- ra- graf	Gru- pa / Titlu	Ar- ti- col	Ali- ne- at	Denumire indicator	Credite de angajament			Credite bugetare		Angajamente legale	Plati efectuate	Angajamente legale de platit	Pag. 6				
							1	2	3	4	5					6	7	8=6-7	9
			A			B													
			20	14		Protecția muncii				7.000									
			20	25		Cheltuieli judiciare și extrajudiciare derivate din acțiuni în reprezentarea intereselor statului, potrivit dispozițiilor legale													
			20	30		Alte cheltuieli				5.566					1				
			20	30	01	Reclama și publicitate													
			20	30	03	Prime de asigurare non-viața													
			20	30	04	Chirii													
			20	30	06	Prestări servicii pentru transmiterea drepturilor													
			20	30	30	Alte cheltuieli cu bunuri și servicii													
			56			TITLUL VIII PROIECTE CU FINANTARE DIN FONDURI EXTERNE NERAMBURSABILE (FEN) POSTADERARE													
			56	48		Programe finanțate din Fondul European de Dezvoltare Regională (FEDR), aferente cadrului financiar 2021-2027				12.966.000					5				
			56	48	01	Finanțare națională													
			56	48	02	Finanțare externă nerambursabilă													
			56	48	03	Cheltuieli neeligibile													
			58			TITLUL X PROIECTE CU FINANTARE DIN FONDURI EXTERNE NERAMBURSABILE CADRULUI FINANCIAR 2014-2020 ȘI DIN FONDUL DE MODERNIZARE													
										9.000									

Capi- tol	Sub- capitol	Pa- ra- graf	Ar- ti- col	Ali- ne- at	Denumire indicator	Credite de angajament		Credite bugetare		Angajamente legale	Plati efectuate	Angajamente legale de platit	Cheltuii efectiv	
						aprobate la finele perioadei de raportare	trimestriale cumulate	aprobate la finele perioadei de raportare	trimestriale cumulate					
A					B	1	2	3	4	5	6	7	8-6-7	9
					Programe din Fondul European de Dezvoltare Regionala (FEDR)			9.000						
					Cheltuieli neeligibile			9.000						
					TITLUL XI ALTE CHELTUIELI			440.000	96.866	96.866	96.866	96.866	96.866	9
					Sume aferente persoanelor cu handicap neincadrate			440.000	96.866	96.866	96.866	96.866	96.866	9
					TITLUL XII PROIECTE CU FINANTARE DIN SUMELE REPREZENTAND ASISTENTA FINANCIARA NERAMBURSABILA									
					AFERENTA PNRR			3.137.000						11
					Fonduri europene nerambursabile			2.470.000						9
					Finantare publica nationala			197.000						
					Sume aferente TVA			470.000						1
					CHELTUIELI DE CAPITAL			5.246.000						35
					TITLUL XV ACTIVE NEFINANCIARE			5.246.000						35
					Active fixe			5.246.000						35
					Constructii									
					Masini, echipamente si mijloace de transport									
					Mobilier, aparatura birou si alte active corporale			5.051.000						20
					Alte active fixe (inclusiv reparatii capitale)			195.000						18
					PLATI EFECTUATE IN ANII PRECEDENTI SI RECUPERATE IN ANUL CURENT			-1.189.000	-287.245	-287.245	-287.245	-287.245	-287.245	

Capi- tot	Sub- capi- tot	Pa- ra- graf	Gru- pa / Titlu	Ar- ti- col	Ali- ne- at	Denumire indicator	Credite de angajament			Credite bugetare		Angajamente legale	Plati efectuate	Angajamente legale de platit	Cheltui efectiv
							1	2	3	4	5				
			A			B									
			85			TITLUL XXI PLATI EFECTUATE IN ANII PRECEDENTI SI RECUPERATE IN ANUL CURENT								8=6-7	9
			85	01		Plati efectuate in anii precedenti si recuperate in anul curent			-1.189.000	-287.245	-287.245	-287.245	-287.245		
			85	01	01	Plati efectuate in anii precedenti si recuperate in anul curent (SF)			-1.189.000	-287.245	-287.245	-287.245	-287.245		
6710			01			CULTURA, RECREEREA SI RELIGIE			4.953.000	1.171.342	1.171.342	1.171.342	1.171.342		
			10			CHELTUIELI CURENTE			4.952.000	1.181.342	1.181.342	1.181.342	1.181.342		
			10	01		TITLUL I CHELTUIELI DE PERSONAL			1.478.000	360.861	360.861	360.861	360.861		
			10	01	01	Cheltuieli salariale in bani			1.441.000	352.941	352.941	352.941	352.941		
			10	01	13	Salarii de baza			1.383.000	339.753	339.753	339.753	339.753		
			10	01	17	Drepturi de delegare			1.000						
			10	01	17	Indemnizatii de hrana			57.000	13.188	13.188	13.188	13.188		
			10	02		Cheltuieli salariale in natura			3.000						
			10	02	06	Vouchere de vacanta			3.000						
			10	03		Contributii			34.000	7.920	7.920	7.920	7.920		
			10	03	07	Contributia asiguratorie pentru munca			34.000	7.920	7.920	7.920	7.920		
			20			TITLUL II BUNURI SI SERVICII			3.474.000	820.481	820.481	820.481	820.481		
			20	01		Bunuri si servicii			3.031.000	765.588	765.588	765.588	765.588		
			20	01	01	Furnituri de birou			1.000						
			20	01	02	Materiale pentru curatenie			7.000						
			20	01	03	Incalzit, iluminat si forta motrica			250.000	56.045	56.045	56.045	56.045		
			20	01	04	Apa, canal si salubritate			23.000	7.617	7.617	7.617	7.617		
			20	01	06	Piese de schimb			23.000						

Capi- tot	Sub- capi- tot	Pa- ra- graf	Gru- pa / Titlu	Ar- ti- col	Ali- ne- at	Denumire indicator	Credite de angajament			Credite bugetare			Angajamente legale	Plati efectuate	Angajamente legale de platit	Cheltui efectiv	
							1	2	3	4	5	6					7
A						B											
			71	01	30	Alte active fixe (inclusiv reparatii capitale)											
			84			PLATI EFECTUATE IN ANII PRECEDENTI SI RECUPERATE IN ANUL CURENT	15.000										
			85			Titlu XXI PLATI EFECTUATE IN ANII PRECEDENTI SI RECUPERATE IN ANUL CURENT	-18.000		-10.000								
			85	01		Plati efectuate in anii precedenti si recuperate in anul curent	-18.000		-10.000								
			85	01	01	Plati efectuate in anii precedenti si recuperate in anul curent (SF)	-18.000		-10.000								



Conducatorul compartimentului
financiar-coptabil



Conducatorul institutiei



TOTAL JUDEȚUL MURES

DETALIEREA CHELTUIELILOR
INSTITUTIILOR PUBLICE FINANȚATE DIN VENITURI PROPRII
SI SUBVENȚII DIN BUGETUL LOCAL
SECȚIUNEA DE FUNCȚIONARE
30.03.2026

Capi- tot	Sub- capi- tot	Pa- ra- graf	Gru- pa / Titlu	Ac- ti- col	Alii- at	Denumire indicator	Credite de angajament			Credite bugetare		Angajamente legale	Plati efectuate	Angajamente legale de platit	Cheltui efectiv
							aprobate la finele perioadei de raportare	trimestriale cumulate	aprobate la finele perioadei de raportare	trimestriale cumulate					
A							1	2	3	4	5	6	7	8-6-7	9
5010						B									
						TOTAL CHELTUIELI DIN VENITURI PROPRII SI SUBVENȚII									
			01			CHELTUIELI CURENTE	78.819.000		78.819.000	17.297.767	17.297.767	17.297.767	17.297.767		17.98
			10			TITLUL I CHELTUIELI DE PERSONAL	80.026.000		80.026.000	17.595.012	17.595.012	17.595.012	17.595.012		17.98
			20			TITLUL II BUNURI SI SERVICII	61.059.000		61.059.000	14.275.928	14.275.928	14.275.928	14.275.928		14.00
			59			TITLUL XI ALTE CHELTUIELI	18.527.000		18.527.000	3.222.218	3.222.218	3.222.218	3.222.218		3.88
			84			PLATI EFECTUATE IN ANII PRECEDENTI SI RECUPERATE IN ANUL CURENT	440.000		440.000	96.866	96.866	96.866	96.866		5
			85			Titlul XXI PLATI EFECTUATE IN ANII PRECEDENTI SI RECUPERATE IN ANUL CURENT	-1.207.000		-1.207.000	-297.245	-297.245	-297.245	-297.245		
6510						INVATAMANT	-1.207.000		-1.207.000	-297.245	-297.245	-297.245	-297.245		22
			01			CHELTUIELI CURENTE	1.199.000		1.199.000	111.381	111.381	111.381	111.381		22
			20			TITLUL II BUNURI SI SERVICII	1.199.000		1.199.000	111.381	111.381	111.381	111.381		22
			20	01		Bunuri si servicii	1.199.000		1.199.000	111.381	111.381	111.381	111.381		22
			20	01	01	Furnituri de birou	218.000		218.000	6.150	6.150	6.150	6.150		
			20	01	02	Materiale pentru curatenie	1.000		1.000						
			20	01	03	Incalzit, iluminat si forta motrica	8.000		8.000						
			20	01	04	Apa, canal si salubritate	16.000		16.000						
			20	01	05	Carburanti si lubrifianti	6.000		6.000						
			20	01	06	Piese de schimb	6.000		6.000						
			20	01	07	Transport	2.000		2.000						
			20	01	08	Posta, telecomunicatii, radio, tv, internet	1.000		1.000						
			20	01	09	Materiale si prestari de servicii cu	6.000		6.000						

Capi- tot	Sub- capi- tot	Pa- ra- graf	Gru- pa / Titlu	Ar- fi- col	Al- ne- at	Denumire indicator	Credite de angajament		Credite bugetare		Angajamente legale	Plati efectuate	Angajamente legale de platit	Cheltui efectiv	
							aprobate la finele perioadei de raportare	trimestriale cumulate	aprobate la finele perioadei de raportare	trimestriale cumulate					
A						B	1	2	3	4	5	6	7	8-6-7	9
						caracter functional									
			20	01	30	Alte bunuri si servicii pentru intretinere si functionare	12.000								
			20	02		Reparatii curente	160.000		3.650		3.650	3.650			
			20	03		Hrana	79.000								
			20	03	01	Hrana pentru oameni	835.000		105.231		105.231	105.231			14
			20	05		Bunuri de natura obiectelor de inventar	835.000		105.231		105.231	105.231			14
			20	05	30	Alte obiecte de inventar	62.000								
			20	06		Deplasari, detasari, transferari	62.000								
			20	06	01	Deplasari interne, detasari, transferari	3.000								
			20	13		Pregatire profesionala	3.000								
			20	30		Alte cheltuieli	2.000								
			20	30	30	Alte cheltuieli cu bunuri si servicii									
6610						SANATAJE	72.686.000		16.015.044		16.015.044	16.015.044			16.42
	01					CHELTUIELI CURENTE	73.875.000		16.302.289		16.302.289	16.302.289			16.42
	10					TITLUL I CHELTUIELI DE PERSONAL	59.581.000		13.915.067		13.915.067	13.915.067			13.64
	10	01				Cheltuieli salariale in bani	58.180.000		13.614.100		13.614.100	13.614.100			13.34
	10	01	01			Salarii de baza	45.328.000		10.642.586		10.642.586	10.642.586			10.42
	10	01	05			Sporuri pentru conditii de munca	7.159.000		1.737.085		1.737.085	1.737.085			1.74
	10	01	06			Alte sporuri	3.215.000		680.612		680.612	680.612			64
	10	01	11			Fond aferent platii cu ora	1.246.000		304.361		304.361	304.361			29
	10	01	17			Indemnizatii de hrana	1.232.000		249.456		249.456	249.456			23
	10	02				Cheltuieli salariale in natura	133.000								
	10	02	06			Vouchere de vacanta	133.000								
	10	03				Contributii	1.268.000		300.967		300.967	300.967			25

Pag. 3

Capi- tol	Sub- capi- tol	Pa- ra- graf	Gr- pa / Titlu	Ar- ti- col	Al- nc- at	Denumire indicator	Credite de angajament			Credite bugetare		Angajamente legale	Plati efectuate	Angajamente legale de platit	Cheltui efectiv	
							1	2	3	4	5					6
A							B									
	10	03	07			Contributia asiguratorie pentru munca										
	20					TITLUL II BUNURI SI SERVICII									25	
	20	01				Bunuri si servicii			1.268.000		300.967	300.967	300.967		2.68	
	20	01	01			Furnituri de birou			13.854.000		2.290.356	2.290.356	2.290.356		1,28	
	20	01	02			Materiale pentru curatenie			5.572.000		1.114.783	1.114.783	1.114.783			
	20	01	03			Incalzit, iluminat si forta motrica			30.000		989	989	989			
	20	01	04			Apa, canal si salubritate			160.000		27.565	27.565	27.565		3	
	20	01	05			Carburanti si lubrifianti			1.595.000		456.199	456.199	456.199		61	
	20	01	06			Piese de schimb			457.000		45.850	45.850	45.850		3	
	20	01	07			Transport			20.000		2.619	2.619	2.619			
	20	01	08			Posta, telecomunicatii, radio, tv, internet			37.000		17.586	17.586	17.586			
	20	01	09			Materiale si prestari de servicii cu caracter functional			6.000		952	952	952			
	20	01	30			Alte bunuri si servicii pentru intretinere si functionare			95.000		17.326	17.326	17.326		3	
	20	03				Hrana			2.968.000		489.642	489.642	489.642		48	
	20	03	01			Hrana pentru oameni					56.055	56.055	56.055		7	
	20	04				Medicamente si materiale sanitare			709.000		111.337	111.337	111.337		15	
	20	04	01			Medicamente			709.000		111.337	111.337	111.337		15	
	20	04	02			Materiale sanitare			7.130.000		1.019.280	1.019.280	1.019.280		1,17	
	20	04	03			Reactivi			3.621.000		482.958	482.958	482.958		57	
	20	04	04			Dezinfectanti			1.437.000		141.212	141.212	141.212		27	
	20	05				Bunuri de natura obiectelor de inventar			1.679.000		309.101	309.101	309.101		22	
	20	05	03			Lenjerie si accesorii de pal			393.000		86.009	86.009	86.009		10	
									177.000		11.834	11.834	11.834			
									107.000							

Capi- tot	Sub- capi- tot	Pa- ra- graf	Gru- pa / Titlu	Ar- ti- col	Ali- ne- at	Denumire indicator	Credite de angajament		Credite bugetare		Angajamente legale	Plati efectuate	Angajamente legale de platit	Cheltuii efectiv	
							aprobate la finele perioadei de raportare	trimestriale cumulate	aprobate la finele perioadei de raportare	trimestriale cumulate					
A						B	I	2	3	4	5	6	7	8=6-7	9
						recuperate in anul curent									
			85	01	01	Plati efectuate in anii precedenti si recuperate in anul curent (SF)			-1.189.000	-287.245	-287.245	-287.245	-287.245	-287.245	
6710			01			CULTURA, RECREERE SI RELIGIE			-1.189.000	-287.245	-287.245	-287.245	-287.245	-287.245	1.33
			10			CHELTUIELI CURENTE			4.934.000	1.171.342	1.171.342	1.171.342	1.171.342	1.171.342	1.33
			10			TITLUL I CHELTUIELI DE PERSONAL			4.952.000	1.181.342	1.181.342	1.181.342	1.181.342	1.181.342	36
			10	01		Cheltuieli salariale in bani			1.478.000	360.861	360.861	360.861	360.861	360.861	36
			10	01	01	Salarii de baza			1.441.000	352.941	352.941	352.941	352.941	352.941	35
			10	01	13	Drepturi de delegare			1.383.000	339.753	339.753	339.753	339.753	339.753	35
			10	01	17	Indemnizatii de hrana			1.000						
			10	02		Cheltuieli salariale in natura			57.000	13.188	13.188	13.188	13.188	13.188	1
			10	02	06	Vouchere de vacanta			3.000						
			10	03		Contributii			3.000						
			10	03	07	Contributia asiguratorie pentru munca			34.000	7.920	7.920	7.920	7.920	7.920	
			20			TITLUL II BUNURI SI SERVICII			34.000	7.920	7.920	7.920	7.920	7.920	
			20	01		Bunuri si servicii			34.000	7.920	7.920	7.920	7.920	7.920	
			20	01	01	Furnituri de birou			3.474.000	820.481	820.481	820.481	820.481	820.481	96
			20	01	02	Materiale pentru curatenie			3.031.000	765.588	765.588	765.588	765.588	765.588	91
			20	01	03	Incalziri, iluminat si forta motrica			1.000						
			20	01	04	Apa, canal si salubritate			7.000						
			20	01	06	Piese de schimb			250.000	56.045	56.045	56.045	56.045	56.045	6
			20	01	07	Transport			23.000	7.617	7.617	7.617	7.617	7.617	1
			20	01	08	Posta, telecomunicatii, radio, tv, internet			23.000						
			20	01	09	Materiale si prestari de servicii cu			6.000	278	278	278	278	278	
									14.000	2.976	2.976	2.976	2.976	2.976	

Conducatorul instituției,



Conducătorul compartimentului
financiar-contabil



TOTAL JUDEȚUL MUREȘ

DETALIEREA CHELTUIELILOR
 INSTITUTIILOR PUBLICE FINANȚATE DIN VENITURI PROPRII
 ȘI SUBVENȚII DIN BUGETUL LOCAL
 SECȚIUNEA DE DEZVOLTARE
 30.03.2026

Capi- tol	Sub- capi- tol	Pa- ra- graf	Gru- pa / Titlu	Ar- ti- col	Ali- ne- at	Denumire indicator	Credite de angajament			Credite bugetare		Angajamente legale	Plăți efectuate	Angajamente legale de plată	Pag. 1	Cheltuii efectiv
							aprobate la finele perioadei de raportare	trimestriale cumulate	aprobate la finele perioadei de raportare	trimestriale cumulate						
5010			A			B		1	2	3	4	5	6	7	8=6-7	9
						TOTAL CHELTUIELI DIN VENITURI PROPRII ȘI SUBVENȚII										
			01			CHELTUIELI CURENTE				21.377.000						58
			56			TITLUL VIII PROIECTE CU FINANȚARE DIN FONDURI EXTERNE NERAMBURSABILE (FEN) POSTADERARE				16.312.000						17
			58			TITLUL X PROIECTE CU FINANȚARE DIN FONDURI EXTERNE NERAMBURSABILE CADRULUI FINANCIAR 2014-2020 ȘI DIN FONDUL DE MODERNIZARE				12.966.000						5
			60			TITLUL XII PROIECTE CU FINANȚARE DIN SUMELE REPREZENTAND ASISTENȚA FINANCIARĂ NERAMBURSABILĂ AFERENTĂ PNRR				9.000						
			70			CHELTUIELI DE CAPITAL				3.137.000						11
			71			TITLUL XV ACTIVE NEFINANCIARE INVATAMANT				5.265.000						41
6510			70			CHELTUIELI DE CAPITAL				5.265.000						41
			71			TITLUL XV ACTIVE NEFINANCIARE				5.265.000						41
			71	01		Active fixe										1
			71	01	02	Masini, echipamente și mijloace de transport										1
			71	01	03	Mobilier, aparatură birotică și alte active corporale										1
6610						SANATATE				21.358.000						57

Capi- tol	Sub- capi- tol	Pa- ra- gra- ful grafic	Gru- pa / titlu	Ar- ti- col	Alie ne- at	Denumire indicator	Credite de angajament			Credite bugetare		Angajamente legale	Plati efectuate	Angajamente legale de platit	Cheltui efectiv	
							aprobate la finele perioadei de raportare	trimestriale cumulate	trimestriale cumulate	aprobate la finele perioadei de raportare	trimestriale cumulate					
A						B	1	2	3	4	5	6	7	8=6-7	9	
			01			CHELTUIELI CURENTE										
			56			TITLUL VIII PROIECTE CU FINANTARE DIN FONDURI EXTERNE NERAMBURSABILE (FEN) POSTADERARE			16.112.000							17
			56	48		Programe finantate din Fondul European de Dezvoltare Regionala (FEDR), aferente cadruului financiar 2021-2027			12.966.000							5
			56	48	01	Finantare nationala			12.966.000							5
			56	48	02	Finantare externa nerambursabila			1.686.000							5
			56	48	03	Cheltuieli neeligibile			11.021.000							5
			58			TITLUL X PROIECTE CU FINANTARE DIN FONDURI EXTERNE NERAMBURSABILE CADRULUI FINANCIAR 2014-2020 SI DIN FONDUL DE MODERNIZARE										
			58	01		Programe din Fondul European de Dezvoltare Regionala (FEDR)			9.000							
			58	01	03	Cheltuieli neeligibile			9.000							
			60			Titlul XI PROIECTE CU FINANTARE DIN SUMELE REPREZENTAND ASISTENTA FINANCIARA NERAMBURSABILA AFERENTA PNRR										
			60	01		Fonduri europene nerambursabile			3.137.000							11
			60	02		Finantare publica nationala			2.470.000							5
			60	03		Sume aferente TVA			197.000							1
			70			CHELTUIELI DE CAPITAL			470.000							35
									5.246.000							

Pag. 3

Capi- tol	Sub- capi- tol	Pa- ra- grafi- cat	Gru- pa / Titlu	Ar- ti- col	Al- ne- at	Denumire indicator	Credite de angajament		Credite bugetare		Angajamente legale	Plati efectuate	Angajamente legale de platit	Cheltui efectiv	
							aprobat la finele perioadei de raportare	trimestriale cumulate	aprobat la finele perioadei de raportare	trimestriale cumulate					
			A			B	1	2	3	4	5	6	7	8-6-7	9
			71			TITLUL XV ACTIVE NEFINANCIARE			5.246.000						35
			71	01		Active fixe			5.246.000						35
			71	01	01	Constructii									
			71	01	02	Masini, echipamente si mijloace de transport									
			71	01	03	Mobilier, aparatura birotica si alte active corporale									
			71	01	30	Alte active fixe (inclusiv reparatii capitale)			5.031.000						20
6710			70			CULTURA, RECREERE SI RELIGIE			195.000						
						CHELTUIELI DE CAPITAL			19.000						
			71			TITLUL XV ACTIVE NEFINANCIARE			19.000						
			71	01		Active fixe			19.000						
			71	01	01	Constructii									
			71	01	03	Mobilier, aparatura birotica si alte active corporale			4.000						
			71	01	30	Alte active fixe (inclusiv reparatii capitale)			15.000						



Conducatorul institutiei:



Conducatorul compartimentului financiar-contabil:

